

# Informações Gerenciais do Estado do Espírito Santo



MÊS: FEVEREIRO 2019

**GOVERNO DO ESTADO DO ESPÍRITO SANTO  
SECRETARIA DE ESTADO DE GESTÃO E RECURSOS HUMANOS  
SUBSECRETARIA DE ESTADO DE ADMINISTRAÇÃO DE PESSOAL  
NÚCLEO DE ESTUDOS E ESTATÍSTICA DE RECURSOS HUMANOS**

**Governador do Estado do Espírito Santo:**  
José Renato Casagrande

**Secretária de Estado de Gestão e Recursos Humanos:**  
Lenise Menezes Loureiro

**Subsecretário de Estado de Administração de Pessoal:**  
Charles Dias de Almeida

**Núcleo de Estudos e Estatística de Recursos Humanos:**  
Zaloar Gomes Pinto – Chefe de Núcleo de Estudos e Estatística de Recursos Humanos  
Claire Andrea Lyra de Oliveira – Assessor Especial  
Iohana Ribeiro Homem- Estagiária  
Simone Pereira Nunes – Analista do Executivo

# SUMÁRIO

Demonstrativo do Quadro de Servidores Ativos e Inativos _____	5
Distribuição dos Servidores Efetivos e Comissionados do Poder Executivo e Respektivas Despesas _____	6
Demonstrativo do Quantitativo de Servidores Ativos do Poder Executivo e Aposentados e Pensionistas do RPPS _____	7
Demonstrativo dos Valores das Folhas de Pagamento - Ativos do Poder Executivo e Aposentados e Pensionistas do RPPS _____	8
Valores da Folha de Pagamento _____	9
Comparativo da Evolução do Quantitativo de Servidores _____	10
Comparativo da Evolução da Folha de Pagamento _____	11
Quantitativo de Servidores do Poder Executivo Estadual – Administração Direta _____	12
Quantitativo de Servidores do Poder Executivo Estadual – Autarquias _____	13
Quantitativo de Segurados do Regime Próprio de Previdência Social – RPPS _____	14
Despesas com Servidores do Poder Executivo Estadual – Administração Direta _____	15
Despesas com Servidores do Poder Executivo Estadual – Autarquias _____	16
Despesas Pagamento Aposentadorias e Pensões do Regime Próprio de Previdência Social – RPPS _	17
Demonstrativo da Evolução de Cargos de Designação Temporária _____	18
Demonstrativo dos Gastos com Escala Especial _____	20
Demonstrativo do Custo do Auxílio Alimentação Pago na Folha de Pagamento _____	21
Demonstrativo do Quantitativo e dos Gastos com Estagiários _____	22
Distribuição do Quantitativo e das Despesas de Pessoal por Área _____	24
Demonstrativo da Contribuição Previdenciária ao RPPS _____	25
Demonstrativo da Contribuição Instituto Nacional do Seguro Social - INSS _____	26

## APRESENTAÇÃO

Com a finalidade de dar publicidade aos seus atos de modo a permitir, dentre outros, planejamento, transparência e estudos sobre servidores públicos, a Secretaria de Estado de Gestão e Recursos Humanos, organiza e sistematiza, mensalmente, sob a denominação de relatório gerencial, informações pormenorizadas sobre quantitativos e gastos com pessoal. O relatório contempla dados do Poder Executivo Estadual, relativos aos servidores ativos e aos beneficiários do Regime Próprio de Previdência Social, no qual estão inseridos os aposentados e os pensionistas.

Os dados apresentados neste relatório são obtidos das folhas de pagamento processadas pelo sistema SIARHES. Assim, pode haver divergências em relação ao quantitativo de servidores, pois aqueles afastados em licença sem vencimentos ou cedidos sem ônus para o Poder Executivo, não estão contemplados.

Nos quadros de informações sobre servidores ativos e contribuições previdenciárias, na parte referente às despesas de pessoal, constam os dados dos servidores estatutários e dos celetistas, e dados do complemento previdenciário (APORTE). Esse complemento expressa o dispêndio do Governo para completar as despesas com o pagamento dos aposentados e pensionistas do Regime Próprio de Previdência. É obtido após apurada a arrecadação previdenciária do Fundo Financeiro, constituída pelas parcelas, de contribuição do servidor e de responsabilidade do Estado (encargo patronal), acrescida da taxa de administração do IPAJM, instituída pela L.C. nº 485/09 e deduzidos eventuais créditos obtidos com compensações previdenciárias e outros.

As informações do relatório têm característica pontual e demonstram a composição da folha de pagamento quanto: às diversas categorias que a compõem e a vinculação ao regime previdenciário; o tipo de vínculo dos servidores para com o poder público – permanente ou transitório; a sua especificidade – civil ou militar; dentre outros. Em algumas das informações, são apresentados demonstrativos de seu comportamento ao longo dos últimos doze meses.

Os dados são coletados a partir das folhas de pagamento e expressam, nos quantitativos, o número de vínculos públicos e não o número de servidores, pois, há casos de acumulação legal. Assim, um mesmo servidor, detentor de dois cargos legalmente acumuláveis, é computado como dois vínculos. Quanto às despesas, nelas estão englobados, além das remunerações mensais regulares, pagamentos de: 13º vencimento, ocorridos no mês; abono férias e diferenças atrasadas, tanto de vantagens pessoais quanto de promoções, reestruturação de cargos e carreiras, criação de novas carreiras e aumento do quadro de vagas de servidores efetivos.

As oscilações regularmente verificadas, ora para mais ora para menos, decorrem, no caso dos quantitativos, das variações: no desligamento e no ingresso de novos servidores efetivos; nas contratações e desligamentos de servidores temporários e das aposentadorias; e, na questão das despesas, decorrem dos pagamentos variáveis, citados no parágrafo anterior além daqueles procedentes das variações nos quantitativos de servidores, mencionados.

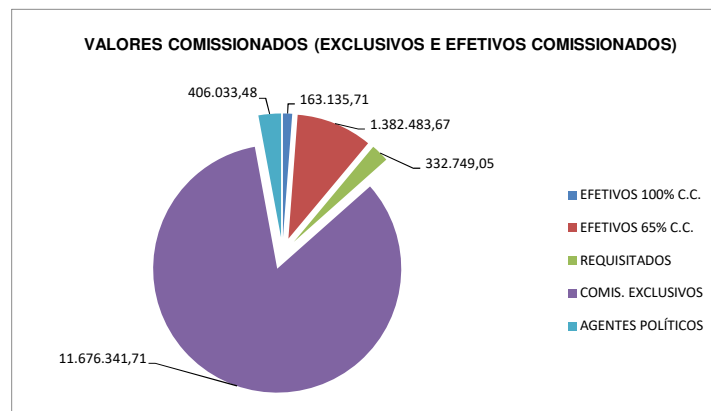
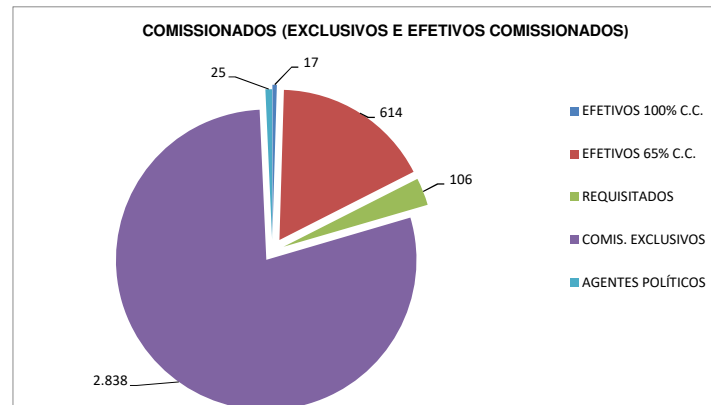
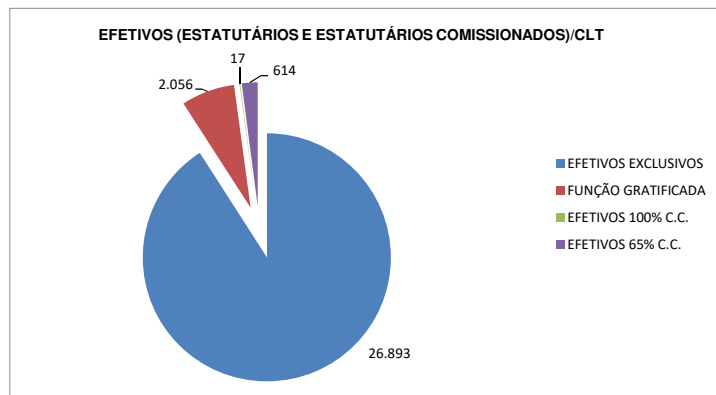
Em fevereiro/2019, houve aumento no número de servidores, decorrentes de novas contratações de DTs do magistério. No dispêndio com pessoal, ocorreu um aumento em comparação a janeiro/2019 decorrente da contratação de designados temporários e pagamento da gratificação residente jurídico da Procuradoria Geral do Estado – PGE. O Aporte, para pagamento de Aposentados e Pensionistas, também apresentou um aumento quando comparado com o mês anterior.

Estão incluídos no total, os valores da folha nº 25 relativa aos professores do Projeto Escola Viva, pagos com Recurso Federal através do Banco do Brasil.

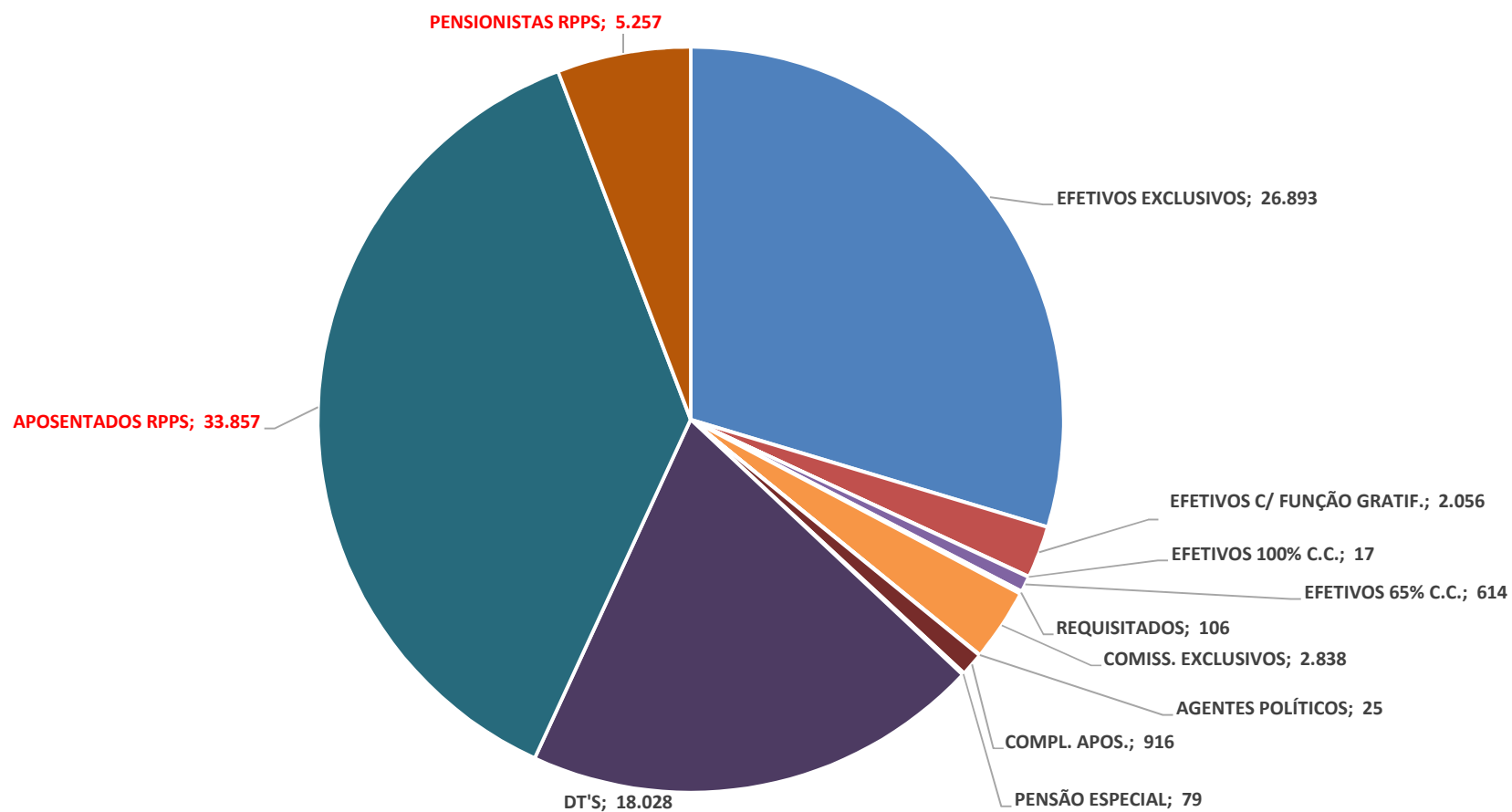
**Permanecem registrados no Poder Executivo os dados de Pessoal dos Inativos e Pensionistas da Defensoria Pública (nº de servidores e valores de folha).**

QUADRO INFORMAÇÕES SOBRE QUANTITATIVO E PAGAMENTO DE SERVIDORES ATIVOS, APOSENTADOS E DE PENSIONISTAS DO PODER EXECUTIVO			
			FEVEREIRO/19
INFORMAÇÕES SERVIDORES ATIVOS, CONTRIBUIÇÕES PREVIDENCIÁRIAS E APORTE	ESTATUTARIOS EFETIVOS EXCLUSIVOS E CLT	28.949	196.669.601,41
	EFETIVOS COMISSIONADOS (65% E 100% COMIS.)	631	1.545.619,38
	COMISSIONADOS (EXCLUSIVOS/REQUISITADOS)	2.969	12.415.124,24
	DTs	18.028	55.934.456,41
	PENSÕES ESPECIAIS/MONTEPIO MAGISTRATURA	79	432.459,15
	COMP. APOSENTADORIA	916	5.069.688,28
	CONTRIBUIÇÃO COMPL. FUNPES (APORTE)		169.751.216,17
	TOTAL (SEM CUSTEIO)	51.572	441.818.165,04
INFORMAÇÕES DESPESAS DE CUSTEIO PAGAS EM FOLHA	ESTAGIÁRIOS/MÉDICOS RESIDENTES	2.262	1.454.871,39
	AUXÍLIO ALIMENTAÇÃO	50.142	13.269.807,82
	PENSÕES JUDICIAIS	152	182.721,63
	OUTROS CUSTEIOS	-	1.288.361,19
	TOTAL		16.013.040,40
INFORMAÇÕES FOLHAS PAGAMENTO APOSENTADOS E PENSIONISTAS DO RPPS	APOSENTADOS	33.857	166.605.841,58
	PENSIONISTAS	5.257	31.024.674,03
	TOTAL	39.114	197.630.515,61

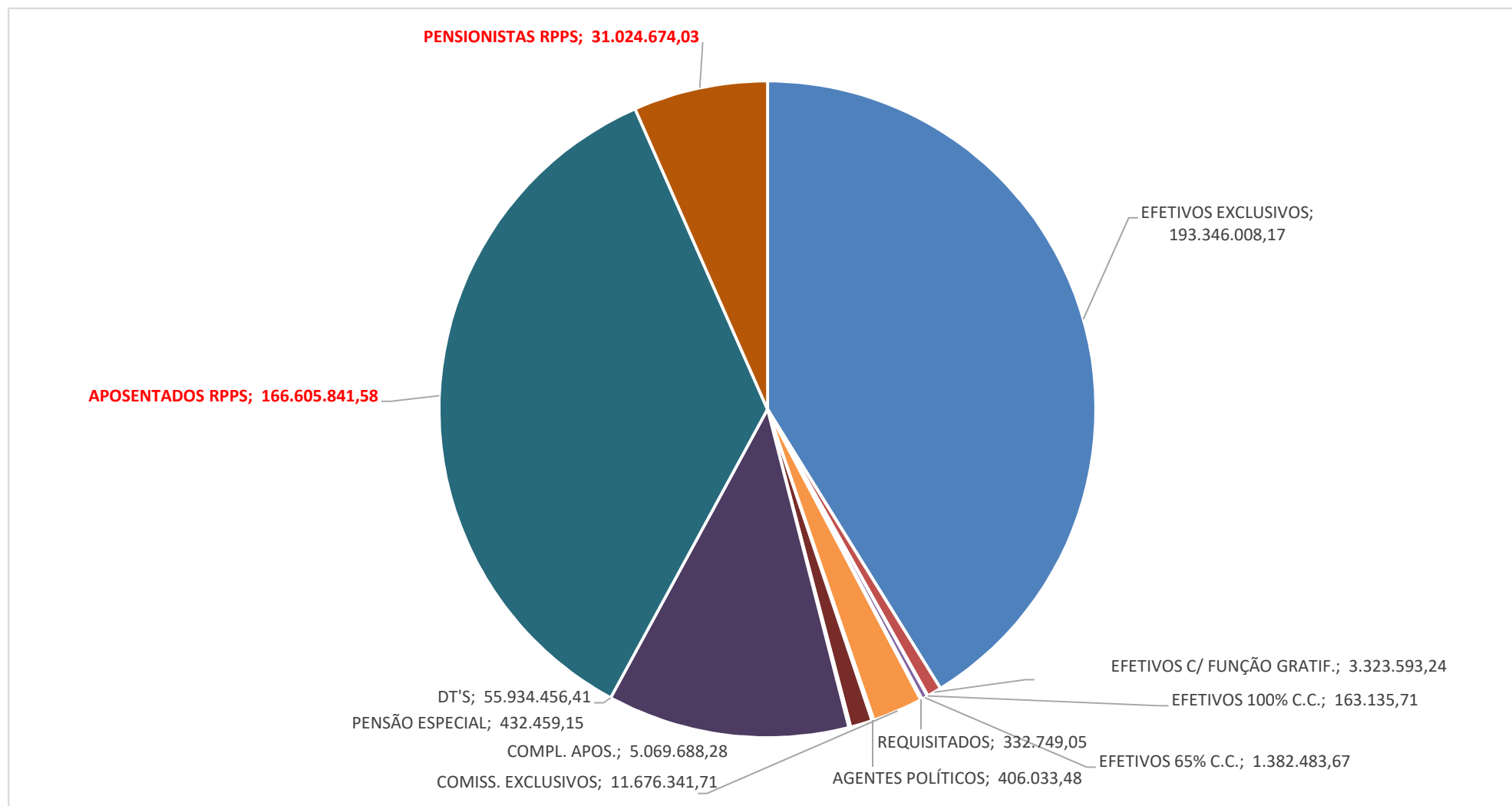
# **DISTRIBUIÇÃO DOS SERVIDORES EFETIVOS E COMISSIONADOS DO PODER EXECUTIVO E RESPECTIVAS DESPESAS FEVEREIRO/2019**



**DEMONSTRATIVO DO QUANTITATIVO DE SERVIDORES ATIVOS DO PODER EXECUTIVO E  
APOSENTADOS E PENSIONISTAS DO RPPS  
FEVEREIRO/2019**



**DEMONSTRATIVO DOS VALORES DAS FOLHAS DE PAGAMENTO - ATIVOS DO PODER EXECUTIVO E  
APOSENTADOS E PENSIONISTAS DO RPPS  
FEVEREIRO/2019**





## DESPESAS COM PESSOAL FEVEREIRO 2019

### PODER EXECUTIVO - ADM. DIRETA E AUTARQUIAS - ATIVOS E INATIVOS

	VALOR DA FOLHA	PERCENTUAL
Ativos	266.564.801,44	60,33
Complementação Aposentadoria - CLT (1)	5.069.688,28	1,15
Pensões Especiais	432.459,15	0,10
Contribuição Complementar ao FUNPES	169.751.216,17	38,42
<b>TOTAL</b>	<b>441.818.165,04</b>	<b>100,00</b>

Fonte: Relatórios SIARHES - Administração Direta e Autarquias.

Nota:

(1) - Compreende complementações concedidas pelas Leis nºs 4.511/91, 4.565/91 e 5.567/98.

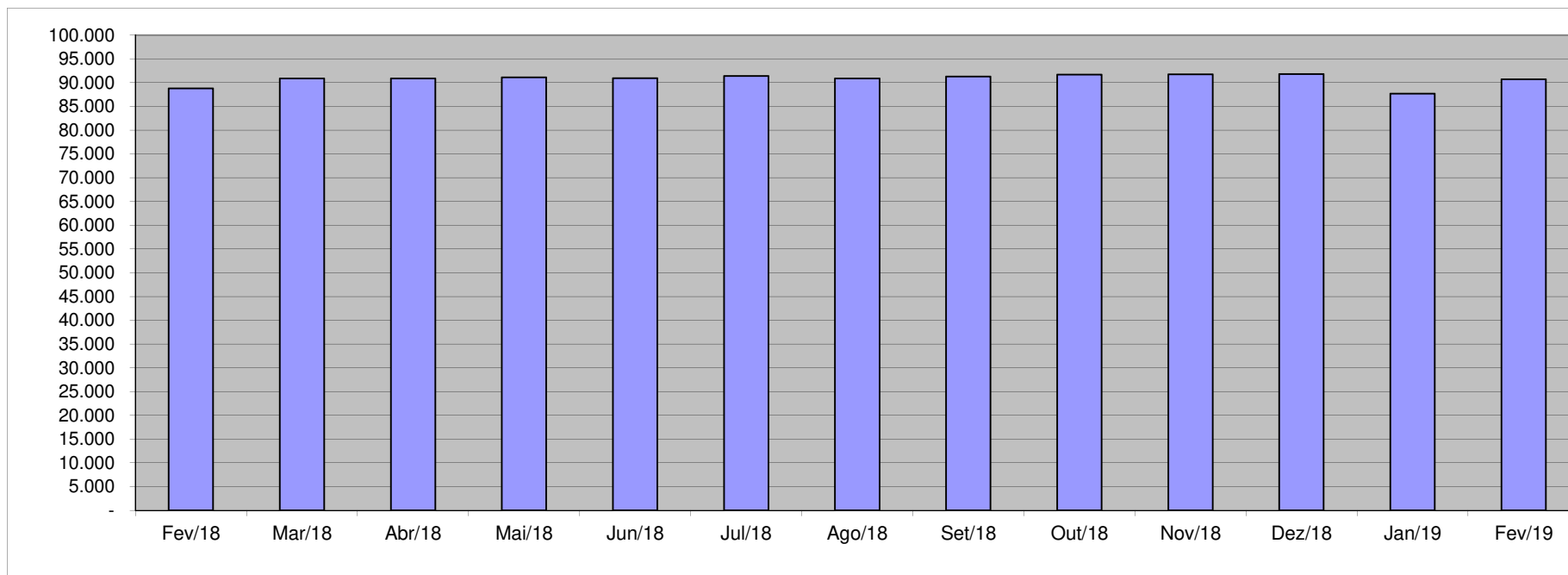
### PAGAMENTO DOS BENEFICIÁRIOS DO REGIME PRÓPRIO DE PREVIDÊNCIA SOCIAL - RPPS

	VALOR DA FOLHA	PERCENTUAL
Aposentados	166.605.841,58	84,30
Pensionistas	31.024.674,03	15,70
<b>TOTAL</b>	<b>197.630.515,61</b>	<b>100,00</b>

Fonte: Relatórios SIARHES - Administração Direta e Autarquias.

### QUANTITATIVO SERVIDORES - ATIVOS DO PODER EXECUTIVO E APOSENTADOS E PENSIONISTAS DO RPPS

Fev/18	Mar/18	Abr/18	Mai/18	Jun/18	Jul/18	Ago/18	Set/18	Out/18	Nov/18	Dez/18	Jan/19	Fev/19
88.769	90.847	90.882	91.117	90.931	91.363	90.873	91.272	91.694	91.754	91.810	87.682	90.686

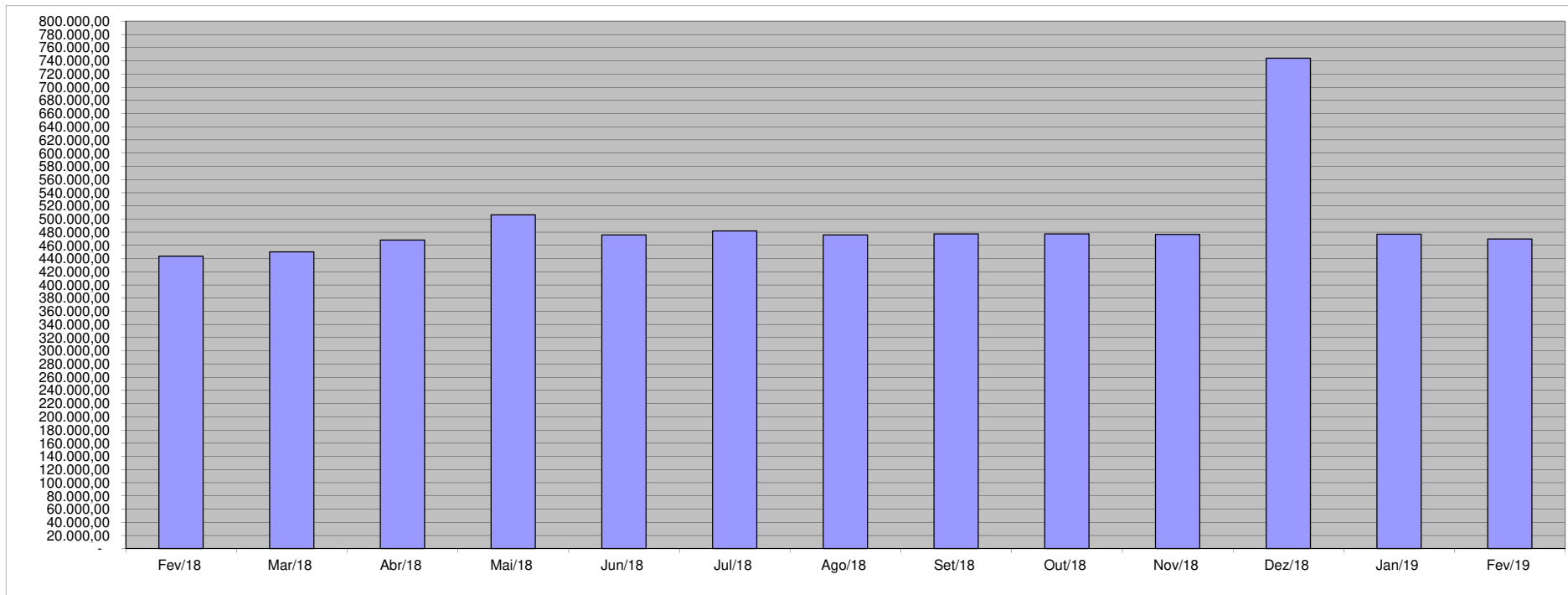


Fonte: Relatórios SIARHES - Administração Direta e Autarquias.

**VALOR DAS FOLHAS DE PAGAMENTO - ATIVOS DO PODER EXECUTIVO E  
APOSENTADOS E PENSIONISTAS DO RPPS (1)**

<b>Fev/18</b>	<b>Mar/18</b>	<b>Abr/18</b>	<b>Mai/18</b>	<b>Jun/18</b>	<b>Jul/18</b>	<b>Ago/18</b>	<b>Set/18</b>	<b>Out/18</b>	<b>Nov/18</b>	<b>Dez/18</b>	<b>Jan/19</b>	<b>Fev/19</b>
443.490,34	450.349,14	468.025,79	506.201,01	475.621,35	481.713,40	475.738,07	477.378,85	477.379,46	476.718,74	744.063,34	476.972,34	469.697,46

Em R\$1.000,00



Fonte: Relatórios SIARHES - Administração Direta e Autarquias.

Nota:

(1) - O valor das folhas de pagamento refere-se ao somatório das folhas dos servidores ativos e dos aposentados e pensionistas e não, às despesas com o pagamento dos servidores, visto que, no pagamento da folha dos aposentados deduz-se a parcela previdenciária dos servidores vinculados ao regime próprio de previdência - fundo financeiro, além de eventuais devoluções de taxa de administração do IPAJM e compensações previdenciárias.

**QUANTITATIVO DE SERVIDORES ATIVOS DO PODER EXECUTIVO ESTADUAL - ADM. DIRETA**  
**FEVEREIRO/2019**

	ÓRGÃOS	EFETIVOS/CLT			OCUPANTES DE CARGOS COMISSIONADOS						COMPL. APOS.(1)	DT'S	TOTAL
		EFETIVOS EXCLUSIVOS	FUNÇÃO GRATIFICADA	SUBTOTAL	EFETIVOS 100% C.C.	EFETIVOS 65% C.C.	REQUISITADOS	EXCLUSIVOS	AGENTES POLÍTICOS	SUBTOTAL	CLT		
<b>ADMINISTRAÇÃO DIRETA</b>	SECONT	44	28	72	-	6	3	37	1	47	-	-	119
	APE	2	-	2	-	-	-	20	-	20	-	-	22
	CASA CIVIL	2	-	2	1	1	2	38	1	43	-	-	45
	CASA MILITAR	2	24	26	-	1	-	11	-	12	-	-	38
	CBMES	1.043	88	1.131	-	-	1	3	-	4	-	12	1.147
	SECTI	4	2	6	-	3	3	17	1	24	-	194	224
	PGE	94	18	112	-	6	1	107	1	115	-	2	229
	POLÍCIA CIVIL	1.768	386	2.154	-	1	-	3	-	4	14	-	2.172
	POL. MILITAR	8.045	269	8.314	-	1	-	-	-	1	-	-	8.315
	POL. MILITAR-HPM	383	5	388	-	1	-	-	-	1	-	58	447
	SEAG	-	15	15	-	6	2	38	1	47	-	8	70
	SEAMA	2	2	4	-	1	-	21	1	23	-	8	35
	SECULT	65	3	68	-	9	1	57	1	68	-	55	191
	SECOM	3	-	3	-	3	-	25	1	29	-	-	32
	SEDES	2	-	2	-	4	-	38	1	43	-	-	45
	SETUR	8	-	8	-	3	2	17	1	23	-	1	32
	SETOP	1	-	1	-	1	-	23	1	25	-	2	28
	SEDU	6.578	494	7.072	-	55	4	127	1	187	35	11.452	18.746
	SEDURB	13	-	13	-	2	1	55	1	59	-	18	90
	SEFAZ	256	26	282	1	119	21	84	1	226	-	12	520
	SEG	3	-	3	-	4	5	110	2	121	-	-	124
	SEJUS	1.631	194	1.825	1	135	2	469	1	608	-	1.539	3.972
	SEP	7	10	17	-	3	3	38	1	45	-	1	63
	SEGER	51	29	80	1	15	6	90	1	113	57	29	279
	SEGER - Pensões Especiais (2)(3)	79	-	79	-	-	-	-	-	-	-	-	79
	SEGER - Prev. Complementar	-	-	-	-	-	-	-	-	-	52	-	52
	SESA	4.823	30	4.853	9	81	10	294	1	395	68	3.125	8.441
	SESP	3	18	21	1	13	2	67	1	84	-	5	110
	SESPORT	11	-	11	-	1	1	25	1	28	-	1	40
	SETADES	17	1	18	-	1	5	94	1	101	-	23	142
	SEDH	6	3	9	-	4	3	55	1	63	-	3	75
	VICE GOVERNADORIA	3	-	3	-	1	-	20	1	22	-	1	26
<b>Sub-Total</b>		<b>24.949</b>	<b>1.645</b>	<b>26.594</b>	<b>14</b>	<b>481</b>	<b>78</b>	<b>1.983</b>	<b>25</b>	<b>2.581</b>	<b>226</b>	<b>16.549</b>	<b>45.950</b>

Fonte: Relatórios SIARHES - Administração Direta e Autarquias.

Notas:

(1) - O quantitativo refere-se exclusivamente àqueles servidores/pensionistas que receberam complementação nesta competência e não aos que têm o direito. Por essa razão, na hipótese de ocorrer alteração na remuneração dos servidores ativos, poderá haver alteração nestes quantitativos.

(2) - Refere-se aos Pensionistas - Pensão Especial a cargo da SEGER.

(3) - Essa redução deu-se, como consequência da mudança nos critérios de registros das pensões especiais (custeio), concedidas por decisão judicial pelo Estado, a cidadãos não pertencentes ao quadro de servidores públicos que sofreram algum dano decorrentes de ações de servidores. (Ex: atropelamentos, assassinatos em presídios....). Essas despesas - pensões especiais - passaram à condição de gastos de custeio.

**QUANTITATIVO DE SERVIDORES ATIVOS DO PODER EXECUTIVO ESTADUAL - ADM. INDIRETA - AUTARQUIAS**  
**FEVEREIRO/2019**

	ÓRGÃOS	EFETIVOS/CLT			OCUPANTES DE CARGOS COMISSIONADOS						COMPL. APOS.(1)	DT'S	TOTAL
		EFETIVOS EXCLUSIVOS	FUNÇÃO GRATIFICADA	SUBTOTAL	EFETIVOS 100% C.C.	EFETIVOS 65% C.C.	REQUISITADOS	EXCLUSIVOS	AGENTES POLÍTICOS	SUBTOTAL	CLT		
<b>AUTARQUIAS</b>	ADERES	-	-	-	-	-	-	21	-	21	-	-	21
	AGERH	28	1	29	-	2	3	13	-	18	-	7	54
	DER/ES	103	41	144	-	5	-	31	-	36	506	-	686
	FAMES	21	9	30	-	3	1	26	-	30	3	53	116
	FAPES	-	-	-	-	-	2	41	-	43	-	-	43
	ESESP	-	-	-	1	-	-	13	-	14	-	-	14
	IASES	248	32	280	-	43	4	71	-	118	11	1.321	1.730
	IEMA	149	57	206	-	6	2	21	-	29	-	33	268
	IJSN	30	15	45	-	4	-	29	-	33	8	-	86
	IDAF	375	59	434	-	9	2	8	-	19	6	56	515
	INCAPER	416	125	541	-	1	1	6	-	8	97	-	646
	IOPES	22	24	46	-	1	1	27	-	29	-	9	84
	PROCON	-	-	-	1	-	4	40	-	45	-	-	45
	RTV-ES	38	16	54	-	-	-	35	-	35	5	-	94
	ARSP (2)	15	-	15	-	3	1	10	-	14	-	-	29
	DETRAN (2)	195	6	201	-	16	2	359	-	377	2	-	580
	DIO (2)	22	4	26	-	-	-	16	-	16	52	-	94
	IPAJM (2)	81	13	94	-	11	2	26	-	39	-	-	133
	JUCEES (2)	33	2	35	1	3	1	28	-	33	-	-	68
	IPEM (2)	54	-	54	-	-	-	22	-	22	-	-	76
	PRODEST	193	7	200	-	26	2	12	-	40	-	-	240
	<b>Sub-Total</b>	<b>2.023</b>	<b>411</b>	<b>2.434</b>	<b>3</b>	<b>133</b>	<b>28</b>	<b>855</b>	<b>-</b>	<b>1.019</b>	<b>690</b>	<b>1.479</b>	<b>5.622</b>

<b>TOTAL DA DIRETA</b>	<b>24.949</b>	<b>1.645</b>	<b>26.594</b>	<b>14</b>	<b>481</b>	<b>78</b>	<b>1.983</b>	<b>25</b>	<b>2.581</b>	<b>226</b>	<b>16.549</b>	<b>45.950</b>
<b>TOTAL DA INDIRETA</b>	<b>2.023</b>	<b>411</b>	<b>2.434</b>	<b>3</b>	<b>133</b>	<b>28</b>	<b>855</b>	<b>-</b>	<b>1.019</b>	<b>690</b>	<b>1.479</b>	<b>5.622</b>
<b>TOTAL GERAL</b>	<b>26.972</b>	<b>2.056</b>	<b>29.028</b>	<b>17</b>	<b>614</b>	<b>106</b>	<b>2.838</b>	<b>25</b>	<b>3.600</b>	<b>916</b>	<b>18.028</b>	<b>51.572</b>

<b>ESTAGIÁRIOS</b>												<b>2.262</b>
--------------------	--	--	--	--	--	--	--	--	--	--	--	--------------

Fonte: Relatórios SIARHES - Administração Direta e Autarquias.

Notas:

(1) - O quantitativo refere-se exclusivamente àqueles servidores/pensionistas que receberam complementação nesta competência e não aos que têm o direito. Por essa razão, na hipótese de ocorrer alteração na remuneração dos servidores ativos, poderá haver alteração nestes quantitativos.

(2) - Órgãos sem recursos do Tesouro para pagar pessoal.

**QUANTITATIVO DE SEGURADOS PAGOS, PELO REGIME PRÓPRIO DE PREVIDÊNCIA SOCIAL - RPPS - PODER EXECUTIVO  
FEVEREIRO/2019**

	ÓRGÃOS	APOSENTADOS	PENSÕES	TOTAL GERAL
<b>ADMINISTRAÇÃO DIRETA</b>	SECONT	12	2	14
	APE	12	-	12
	CASA CIVIL	45	5	50
	CASA MILITAR	10	6	16
	CBMES	315	41	356
	SECTI	5	1	6
	DEFENSORIA PÚBLICA	93	18	111
	PGE	50	15	65
	POLÍCIA CIVIL	1.343	462	1.805
	POL. MILITAR	5.131	1.825	6.956
	POL. MILITAR -HPM	20	2	22
	SEAG	80	43	123
	SEAMA	1	-	1
	SECULT	87	14	101
	SECOM	8	1	9
	SEDES	3	-	3
	SETUR	4	1	5
	SETOP	14	3	17
	SEDU	19.987	1.306	21.293
	SEDURB	2	-	2
	SEFAZ	791	519	1.310
	SEG	21	4	25
	SEJUS	251	45	296
	SEP	5	8	13
	SEGER	192	205	397
	SESA	3.792	486	4.278
	SESP	23	50	73
	SESPORT	8	1	9
	SETADES	58	5	63
	SEDH	-	-	-
	VICE GOVERNADORIA	5	-	5
	<b>Total</b>	<b>32.368</b>	<b>5.068</b>	<b>37.436</b>

	ÓRGÃOS	APOSENTADOS	PENSÕES	TOTAL GERAL
<b>AUTARQUIAS</b>	ADERES	-	-	-
	AGERH	-	-	-
	DER/ES	208	40	248
	FAMES	17	5	22
	FAPES	-	-	-
	ESESP	-	-	-
	IASES	154	20	174
	IEMA	9	3	12
	IJSN	114	8	122
	IDAF	149	19	168
	INCAPER	395	36	431
	IOPES	-	-	-
	PROCON	-	-	-
	RTV-ES	76	16	92
	ARSP	-	-	-
	DETRAN	195	19	214
	DIO	54	9	63
	IPAJM	83	9	92
	JUCEES	34	3	37
	IPEM	1	2	3
	PRODEST	-	-	-
	<b>Total</b>	<b>1.489</b>	<b>189</b>	<b>1.678</b>

**TOTAL SERVIDORES: APOSENTADOS EFETIVOS E PENSÕES**

**39.114**

Fonte: Relatórios SIARHES - Administração Direta e Autarquias.

**DESPESAS COM PAGAMENTO DE SERVIDORES DO PODER EXECUTIVO ESTADUAL - ADM. DIRETA**  
**ATIVOS, APOSENTADOS E PENSIONISTAS**  
**FEVEREIRO/2019**

Em: R\$ 1,00

	ÓRGÃOS	EFETIVOS/CLT			OCUPANTES DE CARGOS COMISSONADOS				COMPL. APOS.(2)		DT'S (1)	TOTAL ATIVOS	CONTRIB. COMPL. FUNPES (4) (5)	DESPESA TOTAL
		EFETIVOS EXCLUSIVOS (1)	FUNÇÃO GRATIFICADA	SUBTOTAL	EFETIVOS 100% C.C. (2)	EFETIVOS 65% C.C. (2)	REQUISITADOS (2)	EXCLUSIVOS (1)	AGENTES POLÍTICOS (3)	SUBTOTAL				
ADMINISTRAÇÃO DIRETA	SECONT	1.340.513,91	77.078,42	1.417.592,33	-	30.558,34	9.331,71	121.511,81	11.895,04	173.296,90	-	1.590.889,23	-	1.590.889,23
	APE	12.279,25	-	12.279,25	-	-	-	67.227,41	-	67.227,41	-	79.506,66	-	79.506,66
	CASA CIVIL	44.407,59	-	44.407,59	15.208,91	2.861,74	9.798,28	173.802,78	11.895,04	213.566,75	-	257.974,34	-	257.974,34
	CASA MILITAR	508.087,03	36.322,13	544.409,16	-	1.866,35	-	66.569,39	-	68.435,74	-	612.844,90	-	612.844,90
	CBMES	9.027.638,40	118.874,83	9.146.513,23	-	-	1.866,35	17.875,82	-	19.742,17	27.139,32	9.193.394,72	2.211.412,37	11.404.807,09
	SECTI	65.663,13	5.742,58	71.405,71	-	5.599,05	4.299,14	64.548,97	13.481,05	87.928,21	-	619.156,55	-	619.156,55
	PGE	3.967.522,78	67.188,24	4.034.711,02	-	23.200,03	958,35	354.265,43	-	393.785,20	4.544,48	4.433.040,70	-	4.433.040,70
	POLÍCIA CIVIL	23.765.632,39	418.528,31	24.184.160,70	-	1.866,35	-	13.501,67	-	15.368,02	61.626,51	24.261.155,23	13.604.842,36	37.865.997,59
	POL. MILITAR	53.899.351,90	384.324,50	54.283.676,40	-	1.913,93	-	-	-	1.913,93	-	54.285.590,33	42.930.034,85	97.215.625,18
	POL. MILITAR -HPM	3.560.321,00	7.561,03	3.567.882,03	-	1.866,35	-	-	-	1.866,35	-	3.823.657,74	-	3.823.657,74
	SEAG	248.389,12	28.038,38	276.427,50	-	30.794,62	7.218,68	168.767,39	2.440,01	209.220,70	-	557.349,00	-	557.349,00
	SEAMA	85.721,87	4.435,13	90.157,00	-	2.986,13	-	84.102,69	18.300,06	105.388,88	-	16.882,17	-	212.428,05
	SECULT	564.625,89	1.765,83	566.391,72	-	18.835,02	3.732,68	221.433,42	18.300,06	262.301,18	-	249.577,92	-	1.078.270,82
	SECOM	66.766,14	-	66.766,14	-	11.664,63	-	132.834,91	18.300,06	162.799,60	-	229.565,74	-	229.565,74
	SEDES	95.675,00	-	95.675,00	-	11.975,69	-	210.523,92	18.300,06	240.799,67	-	336.474,67	-	336.474,67
	SETUR	77.318,37	-	77.318,37	-	7.465,38	3.732,68	96.785,82	18.300,06	126.283,94	-	205.874,55	-	205.874,55
	SETOP	43.636,03	-	43.636,03	-	248,85	-	121.437,77	18.300,06	139.986,68	-	188.727,11	-	188.727,11
	SEDU	27.343.351,99	1.291.150,87	28.634.502,86	-	128.455,44	11.998,39	447.094,57	18.300,06	605.848,46	36.359,52	59.653.971,48	63.096.983,71	122.750.955,19
	SEDURB	121.148,25	-	121.148,25	-	7.931,95	-	294.863,59	18.300,06	324.828,28	-	527.039,16	-	527.039,16
	SEFAZ	8.736.419,18	35.496,54	8.771.915,72	5.102,19	158.002,81	19.818,10	382.552,90	11.895,04	577.371,04	-	9.410.094,42	-	9.410.094,42
	SEG	48.306,44	-	48.306,44	-	14.097,40	26.567,47	609.133,23	41.298,79	691.096,89	-	744.055,80	-	744.055,80
	SEJUS	9.368.479,32	214.408,82	9.582.888,14	8.367,12	252.258,84	7.465,36	1.696.209,88	16.256,55	1.980.557,75	-	17.035.667,68	-	17.035.667,68
	SEP	211.608,36	15.986,02	227.594,38	-	13.530,96	14.417,47	190.446,18	18.300,06	236.694,67	-	464.894,99	-	464.894,99
	SEGER	715.436,16	44.053,35	759.489,51	13.323,51	56.183,87	22.530,11	286.344,87	18.300,06	396.682,42	61.115,20	1.281.859,66	24.079.553,09	25.361.412,75
	SEGER - Pensões Especiais (6)	432.459,15	-	432.459,15	-	-	-	-	-	-	-	432.459,15	-	432.459,15
	SEGER - Prev. Complementar	-	-	-	-	-	-	-	-	-	196.241,20	196.241,20	-	196.241,20
	SESA	30.448.897,34	60.122,84	30.509.020,18	75.479,93	203.281,47	33.275,19	1.272.140,84	17.907,39	1.602.084,82	192.631,91	45.816.277,93	14.834.402,92	60.650.680,85
	SESP	527.310,66	22.502,57	549.813,23	9.557,65	50.857,78	11.042,51	333.317,65	11.895,04	416.670,63	-	993.032,87	346.672,27	1.339.705,14
	SESPORT	99.695,68	-	99.695,68	-	1.866,35	1.866,35	144.425,50	11.210,72	159.368,92	-	262.073,26	-	262.073,26
	SETADES	168.476,58	3.732,68	172.209,26	-	373,28	25.383,93	363.373,08	18.300,06	407.430,35	-	671.280,22	-	671.280,22
	SEDH	124.252,07	4.738,46	128.990,53	-	16.392,69	21.851,72	259.857,71	18.300,06	316.402,18	-	452.273,21	-	452.273,21
	VICE GOVERNADORIA	58.034,79	-	58.034,79	-	3.732,68	-	101.659,59	20.896,70	126.288,97	-	186.747,48	-	186.747,48
	<b>Sub-Total</b>	<b>175.777.425,77</b>	<b>2.842.051,53</b>	<b>178.619.477,30</b>	<b>127.039,31</b>	<b>1.060.667,98</b>	<b>240.887,15</b>	<b>8.296.608,79</b>	<b>406.033,48</b>	<b>10.131.236,71</b>	<b>547.974,34</b>	<b>50.795.180,50</b>	<b>240.093.868,85</b>	<b>401.197.770,42</b>

Fonte: Relatórios SIARHES - Administração Direta e Autarquias.

Notas:

(1) - Nos valores demonstrados estão incluídos encargos patronais (INSS, IPAJM, FGTS, PREVES e Outros Regimes de Previdência).

(2) - O valor dos encargos patronais estão incluídos nos cargos efetivos da origem.

(3) - Agentes Políticos sem vínculo com área pública, os encargos estão contabilizados nos exclusivamente comissionados, aqueles com vínculo na área pública os encargos estão contabilizados no cargo efetivo da origem.

(4) - Valores de APORTE informados pelo IPAJM.

(5) - A partir do mês de janeiro/2017, o APORTE totalizado na SEGER refere-se as Secretarias e Órgãos em Regime Especial: SECONT; APE; CV; CM; SECTIT; DPE; PGE; SEAG; SEAMA; SECULT; SECOM; SEDES; SETUR; SETOP; SEDURB; SEFAZ; SEG; SEJUS; SEP; SESPORT; SETADES; SEDH E Vice Governadoria.

(6) - Refere-se aos Pensionistas - Pensão Especial a cargo da SEGER.

**DESPESAS COM PAGAMENTO DE SERVIDORES DO PODER EXECUTIVO ESTADUAL - ADM. INDIRETA - AUTARQUIAS**  
**ATIVOS, APOSENTADOS E PENSIONISTAS**  
**FEVEREIRO/2019**

Em: R\$ 1,00

	ÓRGÃOS	EFETIVOS/CLT			OCUPANTES DE CARGOS COMISSIONADOS						COMPL. APOS.(2)	DT'S (1)	TOTAL ATIVOS	CONTRIB. COMPL. FUNPES (3)	DESPESA TOTAL
		EFETIVOS EXCLUSIVOS (1)	FUNÇÃO GRATIFICADA	SUBTOTAL	EFETIVOS 100% C.C.	EFETIVOS 65%C.C. (2)	REQUISITADOS (2)	EXCLUSIVOS (1)	AGENTES POLÍTICOS	SUBTOTAL	CLT				
AUTARQUIAS	ADERES	-	-	-	-	-	-	160.500,18	-	160.500,18	-	-	160.500,18	-	160.500,18
	AGERH	279.487,41	2.146,48	281.633,89	-	4.556,26	10.621,86	61.318,68	-	76.496,80	-	20.765,26	378.895,95	-	378.895,95
	DER/ES	1.338.583,31	89.129,48	1.427.712,79	-	24.596,81	-	135.068,53	-	159.665,34	3.909.727,78	-	5.497.105,91	1.494.204,28	6.991.310,19
	FAMES	208.856,58	6.749,84	215.606,42	-	2.350,45	4.650,29	76.353,26	-	83.354,00	25.888,38	233.599,16	558.447,96	68.344,67	626.792,63
	FAPES	-	-	-	-	-	6.285,50	206.341,66	-	212.627,16	-	-	212.627,16	-	212.627,16
	ESESP	-	-	-	13.437,65	-	-	115.423,07	-	128.860,72	-	-	128.860,72	-	128.860,72
	IASES	1.444.664,25	36.914,74	1.481.578,99	-	105.154,22	10.761,62	361.336,99	-	477.252,83	12.760,28	4.454.121,33	6.425.713,43	578.712,26	7.004.425,69
	IEMA	1.699.576,44	74.614,94	1.774.191,38	-	-	18.917,03	68.062,57	-	96.708,45	-	234.047,08	2.104.946,91	1.357,52	2.106.304,43
	USN	484.198,84	27.472,52	511.671,36	-	12.183,78	-	193.423,51	-	205.607,29	33.050,35	-	750.329,00	875.077,30	1.625.406,30
	IDAF	3.310.952,93	55.366,89	3.366.319,82	-	24.725,95	4.583,62	53.829,25	-	83.138,82	7.492,12	129.070,19	3.586.020,95	907.489,44	4.493.510,39
	INCAPER	3.457.384,26	83.842,50	3.541.226,76	-	5.132,43	2.799,50	51.442,35	-	59.374,28	328.852,39	-	3.929.453,43	2.286.528,57	6.215.982,00
	IOPES	536.199,89	47.437,52	583.637,41	-	5.132,43	5.132,43	130.407,42	-	140.672,28	-	67.672,89	791.982,58	-	791.982,58
	PROCON	-	-	-	2.182,06	-	13.331,44	148.819,54	-	164.333,04	-	-	164.333,04	-	164.333,04
	RTV-ES	268.461,19	15.428,64	283.889,83	-	-	-	157.909,49	-	157.909,49	8.562,67	-	450.361,99	361.232,68	811.594,67
	ARSP (4)	130.173,28	-	130.173,28	-	9.401,76	6.065,60	80.437,12	-	95.904,48	-	-	226.077,76	-	226.077,76
	DETRAN (4)	1.311.208,11	6.490,44	1.317.698,55	-	25.078,47	4.150,44	832.108,20	-	861.337,11	11.292,65	-	2.190.328,31	953.717,33	3.144.045,64
	DIO (4)	144.660,50	2.907,91	147.568,41	-	-	-	90.691,40	-	90.691,40	184.087,32	-	422.347,13	280.491,34	702.838,47
	IPAJM (4)	774.627,04	20.207,73	794.834,77	-	28.130,70	7.482,88	165.076,53	-	200.690,11	-	-	995.524,88	685.972,65	1.681.497,53
	JUCEES (4)	237.394,76	4.374,24	241.769,00	20.476,69	4.658,71	2.350,45	113.240,75	-	140.726,60	-	-	382.495,60	154.186,56	536.682,16
	IPEM (4)	352.472,88	-	352.472,88	-	-	-	120.181,31	-	120.181,31	-	-	472.654,19	-	472.654,19
	PRODEST	2.022.139,88	8.457,84	2.030.597,72	-	51.796,69	3.917,42	57.761,11	-	113.475,22	-	-	2.144.072,94	-	2.144.072,94
	Sub-Total	18.001.041,55	481.541,71	18.482.583,26	36.096,40	321.815,69	91.861,90	3.379.732,92	-	3.829.506,91	4.521.713,94	5.139.275,91	31.973.080,02	8.647.314,60	40.620.394,62
TOTAL DA DIRETA		175.777.425,77	2.842.051,53	178.619.477,30	127.039,31	1.060.667,98	240.887,15	8.296.608,79	406.033,48	10.131.236,71	547.974,34	50.795.180,50	240.093.868,85	161.103.901,57	401.197.770,42
TOTAL DA INDIRETA		18.001.041,55	481.541,71	18.482.583,26	36.096,40	321.815,69	91.861,90	3.379.732,92	-	3.829.506,91	4.521.713,94	5.139.275,91	31.973.080,02	8.647.314,60	40.620.394,62
TOTAL GERAL		193.778.467,32	3.323.593,24	197.102.060,56	163.135,71	1.382.483,67	332.749,05	11.676.341,71	406.033,48	13.960.743,62	5.069.688,28	55.934.456,41	272.066.948,87	169.751.216,17	441.818.165,04

<b>ESTAGIÁRIOS</b>		<b>1.454.871,39</b>
--------------------	--	---------------------

Fonte: Relatórios SIARHES - Administração Direta e Autarquias.

- Notas:
- (1) - Nos valores demonstrados estão incluídos encargos patronais (INSS, IPAJM, FGTS, PREVES e Outros Regimes de Previdência).
- (2) - O valor dos encargos patronais estão incluídos nos cargos efetivos da origem.
- (3) - Valores de APORTE informados pelo IPAJM.
- (4) - Órgãos sem recursos do Tesouro para pagar pessoal.



**DEMONSTRATIVO DA FOLHA DE PAGAMENTO DE APOSENTADORIAS E PENSÕES DO REGIME PRÓPRIO DE PREVIDÊNCIA SOCIAL - RPPS - PODER EXECUTIVO**  
**FEVEREIRO/2019**

Em: R\$ 1,00

	ÓRGÃOS	APOSENTADOS	PENSÕES	IPAJM	FOLHA TOTAL
<b>ADMINISTRAÇÃO DIRETA</b>	SECONT	142.982,33	11.581,80	-	154.564,13
	APE	57.680,65	-	-	57.680,65
	CASA CIVIL	252.496,28	34.719,50	-	287.215,78
	CASA MILITAR	64.125,57	13.279,66	-	77.405,23
	CBMES	2.916.639,05	215.777,93	-	3.132.416,98
	SECTI	11.743,22	14.572,05	-	26.315,27
	DEFENSORIA PÚBLICA	1.266.270,68	165.914,01	-	1.432.184,69
	PGE	850.738,78	327.988,86	-	1.178.727,64
	POLÍCIA CIVIL	13.209.133,27	3.453.244,47	-	16.662.377,74
	POL. MILITAR	41.393.720,55	10.605.761,69	-	51.999.482,24
	POL. MILITAR -HPM	55.897,62	5.364,60	-	61.262,22
	SEAG	290.110,14	148.459,89	-	438.570,03
	SEAMA	12.358,97	-	-	12.358,97
	SECULT	382.959,56	35.503,01	-	418.462,57
	SECOM	16.776,51	1.994,87	-	18.771,38
	SEDES	17.201,09	-	-	17.201,09
	SETUR	28.293,44	3.025,10	-	31.318,54
	SETOP	48.390,91	22.997,56	-	71.388,47
	SEDU	63.077.117,92	3.376.029,98	-	66.453.147,90
	SEDURB	9.514,33	-	-	9.514,33
	SEFAZ	13.410.918,61	8.946.390,33	-	22.357.308,94
	SEG	91.400,72	8.576,18	-	99.976,90
	SEJUS	996.920,77	125.794,92	-	1.122.715,69
	SEP	40.108,29	27.969,77	-	68.078,06
	SEGER	1.032.030,37	462.276,66	-	1.494.307,03
	SESA	17.744.011,91	1.825.718,98	-	19.569.730,89
	SESP	75.839,74	361.274,00	-	437.113,74
	SESPORT	17.570,71	2.029,28	-	19.599,99
	SETADES	214.015,20	14.109,25	-	228.124,45
	SEDH	-	-	-	-
	VICE GOVERNADORIA	12.139,19	-	-	12.139,19
	<b>Total</b>	<b>157.739.106,38</b>	<b>30.210.354,35</b>	<b>-</b>	<b>187.949.460,73</b>

Em: R\$ 1,00

	ÓRGÃOS	APOSENTADOS	PENSÕES	IPAJM	FOLHA TOTAL
<b>AUTARQUIAS</b>	ADERES	-	-	-	-
	AGERH	-	-	-	-
	DER/ES	1.532.563,32	161.591,78	-	1.694.155,10
	FAMES	104.735,87	13.602,75	-	118.338,62
	FAPES	-	-	-	-
	ESESP	-	-	-	-
	IASES	543.236,63	57.568,33	-	600.804,96
	IEMA	45.594,12	8.117,27	-	53.711,39
	IJSN	928.023,49	31.938,42	-	959.961,91
	IDAF	944.710,32	85.386,74	-	1.030.097,06
	INCAPER	2.364.470,74	147.197,84	-	2.511.668,58
	IOPES	-	-	-	-
	PROCON	-	-	-	-
	RTV-ES	330.078,72	73.084,52	-	403.163,24
	ARSP	-	-	-	-
	DETRAN	1.038.005,83	70.630,27	-	1.108.636,10
	DIO	249.168,77	45.084,63	-	294.253,40
	IPAJM	630.975,98	93.362,14	-	724.338,12
	JUCEES	154.173,41	9.135,29	-	163.308,70
	IPEM	998,00	17.619,70	-	18.617,70
	PRODEST	-	-	-	-
	<b>Total</b>	<b>8.866.735,20</b>	<b>814.319,68</b>	<b>-</b>	<b>9.681.054,88</b>

**TOTAL FOLHA: APOSENTADOS EFETIVOS E PENSÕES**

**197.630.515,61**

Fonte: Relatórios SIARHES - Administração Direta e Autarquias.

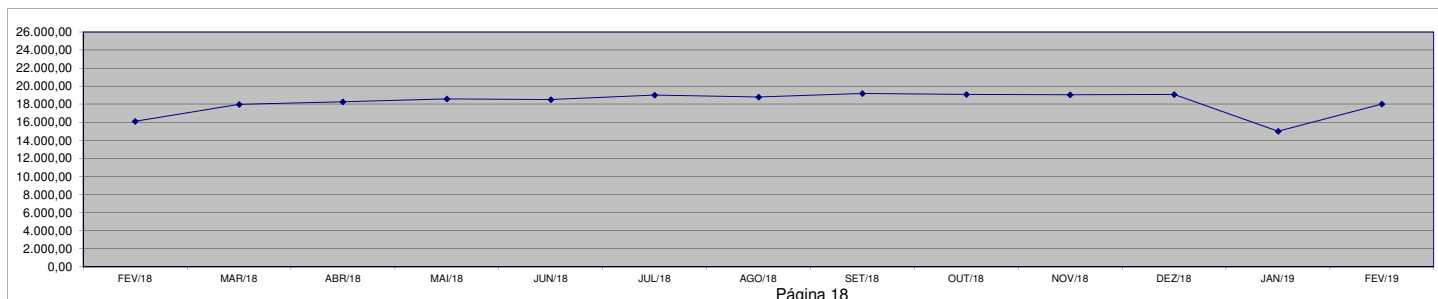
**DEMONSTRATIVO DA EVOLUÇÃO DE CARGOS EM  
DESIGNAÇÃO TEMPORÁRIA**

ÓRGÃOS	FEV/18	MAR/18	ABR/18	MAI/18	JUN/18	JUL/18	AGO/18	SET/18	OUT/18	NOV/18	DEZ/18	JAN/19	FEV/19
CASA CIVIL	-	-	-	-	-	-	-	-	-	-	-	-	-
CBMES	12	11	12	12	12	12	12	12	12	12	12	12	12
SECTI	227	271	270	273	273	270	265	265	262	261	257	65	194
PGE	2	2	2	2	2	2	2	2	2	2	2	2	2
PM - HPM	-	-	-	-	-	-	-	-	-	-	-	41	58
SEAG	17	14	16	21	20	22	19	18	17	16	15	15	8
SEAMA	7	9	8	9	8	8	8	8	8	8	8	8	8
SECULT	58	56	58	59	57	57	57	56	57	55	55	56	55
SETUR	1	1	1	1	1	1	1	1	1	1	1	1	1
SETOP	3	3	3	3	3	3	3	3	3	3	3	2	2
SEDU	Adm	2.080	2.298	2.556	2.710	2.609	2.692	2.640	2.627	2.618	2.600	1.965	2.315
	Mag (102)	7.886	9.403	9.416	9.502	9.516	9.749	9.694	9.862	9.771	9.788	6.499	9.137
SEDURB	17	16	17	18	17	17	17	18	18	18	18	18	18
SEFAZ	3	2	2	2	2	14	14	14	14	14	14	12	12
SEG	1	1	1	1	1	1	1	1	1	1	1	1	-
SEJUS	1.395	1.365	1.404	1.319	1.332	1.338	1.298	1.429	1.404	1.457	1.526	1.551	1.539
SEP	1	-	1	1	-	-	-	-	-	-	-	-	1
SEGER	31	29	30	36	34	31	31	32	33	32	32	30	29
SESA	2.845	2.953	2.817	3.030	3.067	3.131	3.164	3.228	3.299	3.250	3.275	3.193	3.125
SESP	-	10	12	14	13	17	17	10	7	5	5	5	5
SESPORT	2	1	1	1	1	1	1	1	1	1	1	1	1
SETADES	10	13	14	17	17	28	26	24	24	25	24	25	23
SEDH	3	3	3	3	3	3	3	3	3	3	3	3	3
VG	-	1	1	1	1	1	1	1	1	1	1	1	1
<b>SUB TOTAL</b>	<b>14.601</b>	<b>16.462</b>	<b>16.645</b>	<b>17.035</b>	<b>16.989</b>	<b>17.398</b>	<b>17.274</b>	<b>17.615</b>	<b>17.556</b>	<b>17.553</b>	<b>17.572</b>	<b>13.506</b>	<b>16.549</b>
AGERH	6	7	7	7	7	7	7	7	6	6	7	7	7
DETRAN	9	6	6	5	5	-	-	-	-	-	-	-	-
FAMES	55	57	56	56	56	56	56	56	56	56	56	53	53
IASES	1.274	1.309	1.442	1.362	1.353	1.423	1.336	1.412	1.361	1.332	1.328	1.322	1.321
IEMA	56	49	39	37	33	37	35	29	28	33	32	37	33
IDAF	70	67	59	77	65	62	64	63	61	62	60	58	56
IOPES	22	18	13	7	10	13	13	13	13	12	10	9	9
<b>SUB TOTAL</b>	<b>1.492</b>	<b>1.513</b>	<b>1.622</b>	<b>1.551</b>	<b>1.529</b>	<b>1.598</b>	<b>1.511</b>	<b>1.580</b>	<b>1.525</b>	<b>1.501</b>	<b>1.493</b>	<b>1.486</b>	<b>1.479</b>
<b>TOTAL</b>	<b>16.093</b>	<b>17.975</b>	<b>18.267</b>	<b>18.586</b>	<b>18.518</b>	<b>18.996</b>	<b>18.785</b>	<b>19.195</b>	<b>19.081</b>	<b>19.054</b>	<b>19.065</b>	<b>14.992</b>	<b>18.028</b>

Fonte: Relatórios SIARHES - Administração Direta e Autarquias.

Notas: (1) - A redução observada no Magistério deve-se ao encerramento dos contratos de professores em designação temporária tanto na SEDU quanto na FAMES por encerramento de ano letivo.

(2) - Nos meses do ano de 2016 o nº de designados foi transformado em jornada de 25:00 horas quando nos meses de 2017, corresponde ao número real de cargos designados.



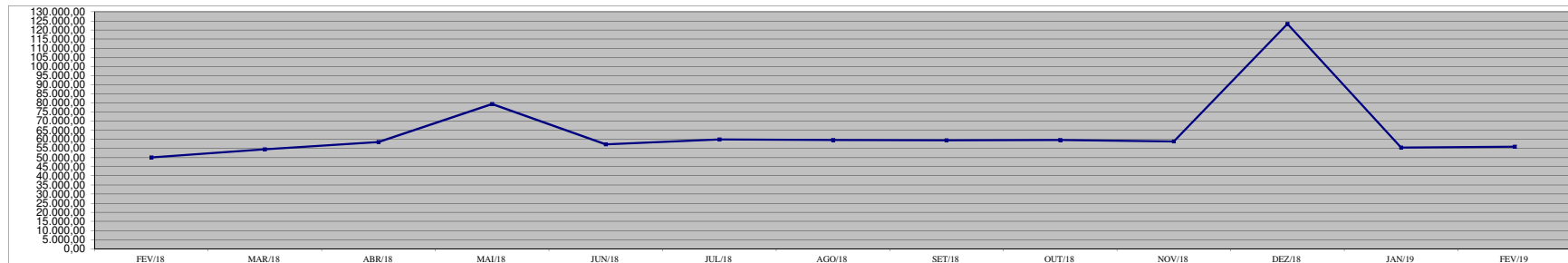
**DEMONSTRATIVO DA EVOLUÇÃO DO VALOR DA FOLHA DE  
PAGAMENTO DOS SERVIDORES EM DESIGNAÇÃO TEMPORÁRIA**

R\$ 1.000,00

ÓRGÃOS	FEV/18	MAR/18	ABR/18	MAI/18	JUN/18	JUL/18	AGO/18	SET/18	OUT/18	NOV/18	DEZ/18	JAN/19	FEV/19
CASA CIVIL	-	-	-	-	-	-	-	-	-	-	-	-	-
CBMES	24,54	24,70	36,48	27,19	30,36	29,88	27,14	27,14	27,14	27,14	65,68	27,14	27,14
SECTI	667,47	958,78	959,27	956,11	989,52	962,57	871,92	860,50	886,34	927,71	1.884,89	674,07	459,82
PGE	4,01	9,79	4,36	4,39	4,54	4,54	4,54	4,54	4,54	4,54	10,76	4,54	4,54
PM - HPM	-	-	-	-	-	-	-	-	-	-	-	193,42	253,91
SEAG	57,94	63,65	62,15	84,07	88,94	95,27	88,38	82,42	71,64	69,81	139,50	42,53	71,70
SEAMA	14,51	19,43	20,27	20,37	18,37	17,99	17,81	17,81	17,81	18,08	45,33	18,18	16,88
SECULT	375,60	205,15	220,86	222,27	215,13	220,37	216,37	216,98	224,89	214,17	468,72	217,14	249,58
SETUR	2,15	2,17	2,83	2,45	2,27	2,27	2,27	2,27	2,27	2,27	6,04	2,27	2,27
SETOP	7,11	6,23	6,82	6,82	6,82	6,82	6,82	6,82	6,82	6,82	18,69	6,19	5,10
SEDU (1)	Adm	2.888,68	3.366,75	3.866,19	6.350,53	4.206,52	3.967,83	3.501,96	3.394,54	3.316,64	8.938,19	3.224,24	3.004,46
	Mag	22.574,88	25.644,82	28.966,74	46.038,22	27.055,01	29.464,43	28.174,85	28.970,82	28.594,54	62.048,09	25.860,37	27.372,80
SEDURB	76,53	73,91	77,51	78,24	79,42	78,55	78,32	78,47	79,46	81,39	191,04	83,40	81,06
SEFAZ	4,48	7,36	4,54	4,54	4,54	64,93	69,87	67,71	69,82	69,46	120,13	57,99	60,81
SEG	2,15	2,17	2,27	2,27	2,27	2,27	2,27	2,27	2,27	2,27	6,04	2,27	4,65
SEJUS	4.664,32	5.025,94	5.040,00	5.068,64	4.858,93	5.153,04	5.089,82	5.294,84	5.314,14	5.558,68	11.296,15	5.533,84	5.472,22
SEP	1,86	2,32	2,05	2,27	(0,34)	-	-	-	-	-	0,19	-	0,61
SEGER	71,38	93,88	83,57	76,69	77,58	80,78	71,02	73,92	82,65	75,15	170,52	66,13	64,57
SESA	13.112,21	13.050,79	13.688,94	15.145,74	13.469,81	13.980,82	14.934,82	14.740,88	14.810,66	14.332,23	27.173,27	14.369,17	13.512,54
SESP	-	83,18	77,06	90,96	87,42	107,19	116,60	84,38	51,29	30,16	47,00	27,20	26,55
SESPORT	3,22	2,17	3,65	1,91	1,97	2,27	2,27	2,27	2,27	2,27	5,86	2,27	3,01
SETADES	27,12	41,26	53,52	56,23	64,27	99,27	101,72	93,73	96,10	101,63	192,14	86,02	91,64
SEDH	7,22	6,56	6,88	6,88	6,88	6,88	6,88	5,50	13,58	8,71	14,82	6,88	6,88
VG	-	2,40	2,29	2,29	2,29	2,29	2,29	2,29	2,29	2,29	5,70	2,27	2,42
<b>SUB TOTAL</b>	<b>44.587,40</b>	<b>48.693,40</b>	<b>53.188,25</b>	<b>74.249,11</b>	<b>51.272,54</b>	<b>54.350,27</b>	<b>53.387,96</b>	<b>54.030,11</b>	<b>53.978,26</b>	<b>53.492,96</b>	<b>112.848,77</b>	<b>50.507,56</b>	<b>50.795,18</b>
AGERH	17,99	19,49	17,61	17,89	20,21	20,21	20,21	20,21	18,99	20,61	47,78	20,03	20,77
DETRAN	32,81	18,46	12,81	11,70	14,67	12,76	-	-	-	-	-	-	-
FAMES	198,44	232,73	243,95	197,81	240,28	246,04	245,81	245,81	245,81	245,81	521,35	243,99	233,60
IASES	4.764,20	5.162,98	4.726,03	4.576,56	5.312,35	4.977,99	5.523,60	4.827,05	5.128,25	4.665,85	9.177,00	4.285,42	4.454,12
IEMA	205,55	127,88	148,10	90,49	99,52	153,63	150,16	133,79	120,95	177,25	291,45	249,33	234,05
IDAF	150,93	154,70	144,17	186,57	180,41	191,52	180,15	145,08	140,93	144,55	317,33	146,32	129,07
IOPEs	160,98	120,30	106,02	82,68	80,40	93,44	93,44	93,44	94,22	111,54	162,93	73,08	67,67
<b>SUB TOTAL</b>	<b>5.530,89</b>	<b>5.836,55</b>	<b>5.398,69</b>	<b>5.163,69</b>	<b>5.947,84</b>	<b>5.695,59</b>	<b>6.213,36</b>	<b>5.465,38</b>	<b>5.749,15</b>	<b>5.365,60</b>	<b>10.517,84</b>	<b>5.018,18</b>	<b>5.139,28</b>
<b>TOTAL</b>	<b>50.118,29</b>	<b>54.529,95</b>	<b>58.586,94</b>	<b>79.412,80</b>	<b>57.220,38</b>	<b>60.045,86</b>	<b>59.601,32</b>	<b>59.495,50</b>	<b>59.727,41</b>	<b>58.858,57</b>	<b>123.366,61</b>	<b>55.525,73</b>	<b>55.934,46</b>

Fonte: Relatórios SIARHES - Administração Direta e Autarquias.

**Observação:** Nestes valores de folha de pagamento estão incluídos encargos sociais patronais.



**DEMONSTRATIVO DOS GASTOS COM ESCALA ESPECIAL  
POLÍCIAS CIVIL, MILITAR E CORPO DE BOMBEIROS**

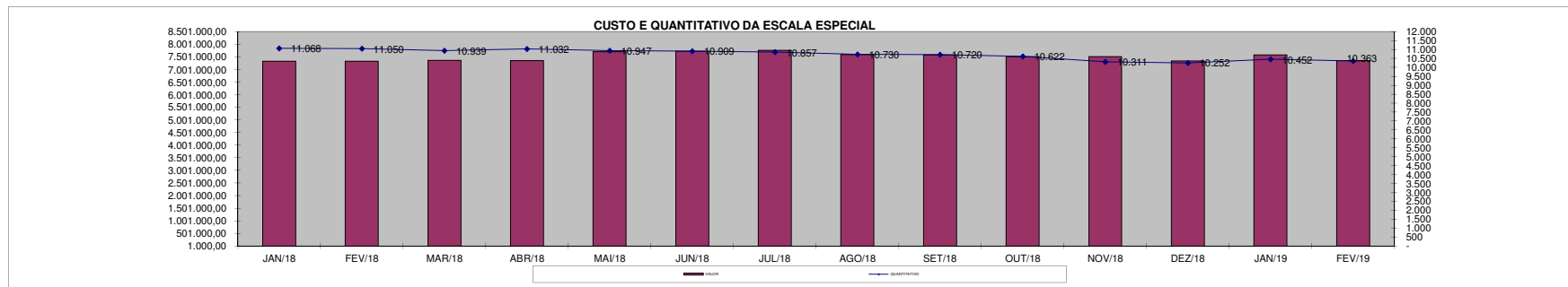
Em R\$ 1,00

Órgãos	jan/18		fev/18		mar/18		abr/18		mai/18		jun/18		jul/18	
	Nº Serv.	Valor R\$	Nº Serv.	Valor R\$	Nº Serv.	Valor R\$	Nº Serv.	Valor R\$	Nº Serv.	Valor R\$	Nº Serv.	Valor R\$	Nº Serv.	Valor R\$
Corpo de Bombeiro	1.112	816.287,58	1.108	823.638,67	1.110	820.471,37	1.121	825.154,45	1.102	851.585,29	1.095	855.871,52	1.113	868.386,15
Polícia Civil	1.961	1.450.278,08	1.948	1.440.922,60	1.947	1.444.247,10	1.946	1.442.654,12	1.948	1.512.098,78	1.946	1.525.299,86	1.931	1.570.260,05
Polícia Militar	7.995	5.060.982,63	7.994	5.058.480,00	7.882	5.093.162,29	7.965	5.087.696,02	7.897	5.345.537,08	7.868	5.348.797,95	7.813	5.319.037,90
<b>Total</b>	<b>11.068</b>	<b>7.327.548,29</b>	<b>11.050</b>	<b>7.323.041,27</b>	<b>10.939</b>	<b>7.357.880,76</b>	<b>11.032</b>	<b>7.355.504,59</b>	<b>10.947</b>	<b>7.709.221,15</b>	<b>10.909</b>	<b>7.729.969,33</b>	<b>10.857</b>	<b>7.757.684,10</b>

Em R\$ 1,00

Órgãos	ago/18		set/18		out/18		nov/18		dez/18		jan/19		fev/19	
	Nº Serv.	Valor R\$	Nº Serv.	Valor R\$	Nº Serv.	Valor R\$	Nº Serv.	Valor R\$	Nº Serv.	Valor R\$	Nº Serv.	Valor R\$	Nº Serv.	Valor R\$
Corpo de Bombeiro	1.100	858.296,38	1.099	867.256,87	1.101	868.662,15	1.096	868.800,86	1.089	857.241,96	1.092	859.870,08	1.090	854.636,91
Polícia Civil	1.911	1.490.720,15	1.906	1.484.292,16	1.892	1.474.274,18	1.902	1.492.436,60	1.904	1.485.818,64	1.907	1.492.995,40	1.894	1.483.377,25
Polícia Militar	7.719	5.241.030,63	7.715	5.227.550,14	7.629	5.168.255,59	7.313	5.152.666,98	7.259	4.998.593,10	7.453	5.227.844,02	7.379	5.017.757,31
<b>Total</b>	<b>10.730</b>	<b>7.590.047,16</b>	<b>10.720</b>	<b>7.579.099,17</b>	<b>10.622</b>	<b>7.511.191,92</b>	<b>10.311</b>	<b>7.513.904,44</b>	<b>10.252</b>	<b>7.341.653,70</b>	<b>10.452</b>	<b>7.580.709,50</b>	<b>10.363</b>	<b>7.355.771,47</b>

Fonte: Relatórios SIARHES - Administração Direta



### DEMONSTRATIVO DO CUSTO DO AUXÍLIO ALIMENTAÇÃO PAGO EM FOLHA

Em R\$ 1,00

Especificação	jan/18		fev/18		mar/18 (2)		abr/18		mai/18		jun/18		jul/18	
	Nº Serv.	Valor	Nº Serv.	Valor	Nº Serv.	Valor	Nº Serv.	Valor	Nº Serv.	Valor	Nº Serv.	Valor	Nº Serv.	Valor
<b>Adm. Direta</b>	<b>43.960</b>	<b>9.049.110,66</b>	<b>44.297</b>	<b>8.968.180,93</b>	<b>46.141</b>	<b>12.777.015,11</b>	<b>46.038</b>	<b>12.721.511,05</b>	<b>46.170</b>	<b>12.805.637,21</b>	<b>45.963</b>	<b>12.703.618,62</b>	<b>46.256</b>	<b>12.817.917,07</b>
Civil	33.611	6.621.884,33	33.977	6.534.150,79	35.873	9.450.821,90	35.820	9.425.381,57	36.003	9.505.300,39	35.827	9.425.267,12	36.177	9.549.769,56
Militar	10.349	2.427.226,33	10.320	2.434.030,14	10.268	3.326.193,21	10.218	3.296.129,48	10.167	3.300.336,82	10.136	3.278.351,50	10.079	3.268.147,51
<b>Adm. Indireta</b>	<b>4.656</b>	<b>1.059.632,78</b>	<b>4.712</b>	<b>1.074.238,04</b>	<b>4.707</b>	<b>1.466.788,89</b>	<b>4.820</b>	<b>1.473.024,41</b>	<b>4.742</b>	<b>1.480.391,93</b>	<b>4.705</b>	<b>1.451.067,07</b>	<b>4.776</b>	<b>1.479.895,21</b>
<b>Total Geral</b>	<b>48.616</b>	<b>10.108.743,44</b>	<b>49.009</b>	<b>10.042.418,97</b>	<b>50.848</b>	<b>14.243.804,00</b>	<b>50.858</b>	<b>14.194.535,46</b>	<b>50.912</b>	<b>14.286.029,14</b>	<b>50.668</b>	<b>14.154.685,69</b>	<b>51.032</b>	<b>14.297.812,28</b>

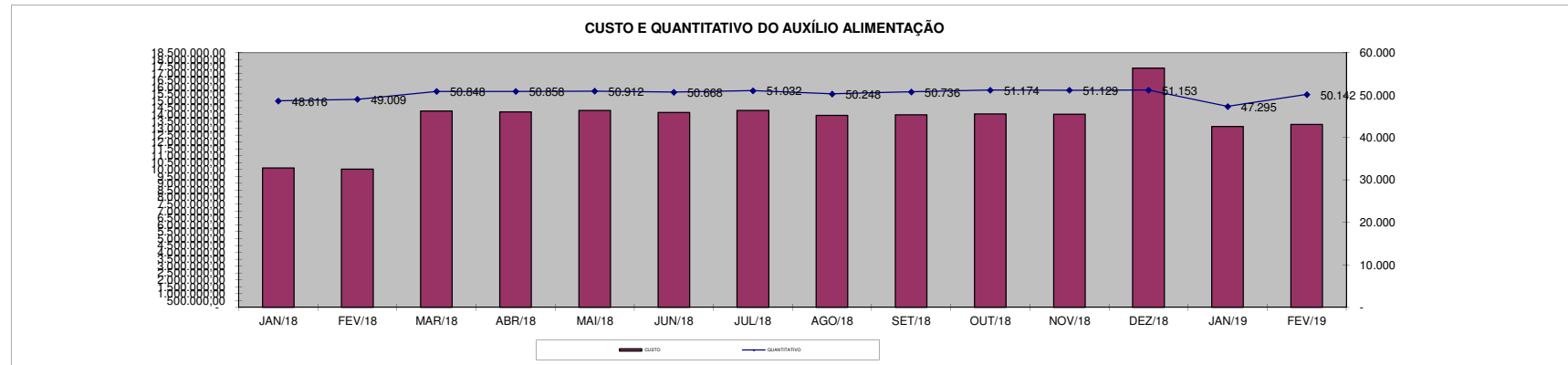
Em R\$ 1,00

Especificação	ago/18		set/18		out/18		nov/18		dez/18		jan/19		fev/19	
	Nº Serv.	Valor	Nº Serv.	Valor	Nº Serv.	Valor	Nº Serv.	Valor	Nº Serv.	Valor	Nº Serv.	Valor	Nº Serv.	Valor
<b>Adm. Direta</b>	<b>45.672</b>	<b>12.450.472,48</b>	<b>45.982</b>	<b>12.516.106,64</b>	<b>46.491</b>	<b>12.587.964,01</b>	<b>46.471</b>	<b>12.559.550,56</b>	<b>46.494</b>	<b>15.570.385,98</b>	<b>42.649</b>	<b>11.691.980,25</b>	<b>45.529</b>	<b>11.841.322,17</b>
Civil	35.674	9.210.460,28	36.029	9.293.697,72	36.571	9.383.021,16	36.567	9.379.311,53	36.615	12.367.654,02	32.761	8.497.461,63	35.623	8.653.047,53
Militar	9.998	3.240.012,20	9.953	3.222.408,92	9.920	3.204.942,85	9.904	3.180.239,03	9.879	3.202.731,96	9.888	3.194.518,62	9.906	3.188.274,64
<b>Adm. Indireta</b>	<b>4.576</b>	<b>1.480.731,03</b>	<b>4.754</b>	<b>1.466.419,71</b>	<b>4.683</b>	<b>1.458.562,06</b>	<b>4.658</b>	<b>1.452.713,01</b>	<b>4.659</b>	<b>1.807.679,92</b>	<b>4.646</b>	<b>1.435.960,18</b>	<b>4.613</b>	<b>1.428.485,65</b>
<b>Total Geral</b>	<b>50.248</b>	<b>13.931.203,51</b>	<b>50.736</b>	<b>13.982.526,35</b>	<b>51.174</b>	<b>14.046.526,07</b>	<b>51.129</b>	<b>14.012.263,57</b>	<b>51.153</b>	<b>17.378.065,90</b>	<b>47.295</b>	<b>13.127.940,43</b>	<b>50.142</b>	<b>13.269.807,82</b>

Fonte: Relatórios SIARHES - Administração Direta e Autarquias (inclui pagamentos retroativos).

Nota: (1) A partir deste mês de agosto/2017, de acordo Lei nº 10.723/2017 - D.O. 15/08/17 todos os servidores ativos passaram a receber o auxílio alimentação no valor de R\$ 220,00 proporcional a carga horária.

(2) - Neste mês de março/2018, de acordo com a Lei nº 10.811/18 - D.O. 14/03/18 reajuste do auxílio alimentação de R\$ 220,00 para R\$ 300,00.



**DEMONSTRATIVO DO QUANTITATIVO E DOS GASTOS COM ESTAGIÁRIOS - ADM. DIRETA**

Em R\$ 1,00

Órgãos	jan/18		fev/18		mar/18		abr/18		mai/18		jun/18		jul/18	
	Quant.	Valor	Quant.	Valor	Quant.	Valor	Quant.	Valor	Quant.	Valor	Quant.	Valor	Quant.	Valor
SECONT	13	7.263,48	14	7.776,86	13	6.864,17	15	8.545,04	13	7.786,35	13	7.786,35	14	8.365,34
Casa Civil	12	7.073,33	10	5.704,30	12	7.035,30	12	7.187,40	12	7.187,40	12	7.187,40	12	7.187,40
Casa Militar	7	3.993,01	7	3.993,01	8	4.126,11	8	4.771,64	8	4.791,60	8	4.791,60	10	5.989,50
PGE	106	58.107,81	107	60.157,15	111	62.552,95	109	62.870,85	114	68.587,32	107	63.508,67	110	64.946,15
SEAG	7	3.441,59	6	3.422,58	6	3.422,58	8	4.252,56	10	5.869,71	11	5.610,17	10	5.916,35
SEAMA	5	2.852,15	4	2.281,72	4	2.281,72	4	2.395,80	4	2.395,80	5	2.695,28	4	1.856,75
SECULT	41	22.741,14	47	27.646,84	51	29.225,04	61	35.529,20	59	34.927,34	58	34.818,97	60	35.138,41
SEGER	61	36.450,49	64	37.001,89	66	36.925,84	67	41.373,21	66	40.149,63	66	39.171,35	65	39.011,62
SECOM	9	5.114,86	9	5.133,87	9	4.582,45	10	5.867,81	10	6.149,22	10	5.989,50	10	5.769,89
SEDU	129	73.998,82	126	59.362,87	87	45.615,36	77	40.577,49	81	44.633,18	68	28.919,88	54	29.110,40
SEDURB	10	7.073,33	9	5.133,87	9	5.133,87	8	4.791,60	8	4.791,60	11	6.548,54	10	5.630,13
SEFAZ	60	35.556,80	61	33.465,23	63	34.891,33	66	37.308,91	65	38.712,14	67	38.612,34	66	38.432,64
SEG	18	11.674,80	24	13.214,95	21	12.074,10	22	13.062,82	21	12.606,47	21	12.298,45	21	11.779,36
SEJUS	150	86.039,89	154	86.287,06	155	86.591,28	160	95.303,41	161	94.674,07	156	91.090,34	166	96.218,51
SEP	18	10.286,74	17	9.697,31	20	10.686,05	19	11.200,37	19	11.380,06	19	10.661,32	20	11.779,36
SETADES	45	24.775,67	50	27.836,96	49	28.141,21	51	29.708,88	55	30.808,86	55	31.225,28	55	31.544,72
SEDES	18	11.294,51	19	10.781,12	20	11.408,60	22	12.731,98	22	12.837,50	21	12.078,83	22	13.176,90
SETUR	10	5.932,47	10	5.628,24	11	6.502,90	12	6.448,70	12	6.628,38	9	5.390,55	10	6.348,87
SETOP	8	5.133,87	10	6.122,62	10	5.381,06	9	5.390,55	9	5.390,55	8	4.571,99	9	5.889,68
SECTI	28	16.808,68	27	15.819,93	29	15.382,60	25	14.916,71	29	16.063,29	33	17.897,21	33	17.549,24
SESA	153	225.636,74	184	251.667,33	209	269.524,75	216	268.713,62	222	274.507,20	221	268.272,45	227	271.403,11
SESP	38	21.567,87	34	19.033,34	41	24.699,61	41	23.892,41	41	25.056,08	44	27.232,27	49	30.965,72
SESPORT	58	32.970,85	63	36.792,72	68	39.036,43	66	36.370,55	59	35.557,67	58	33.301,63	59	34.739,11
APE	11	6.274,73	11	5.894,44	10	5.171,90	10	5.949,58	10	5.530,31	9	5.390,55	10	5.709,99
Defensoria Pública	436	282.920,86	457	286.040,86	475	300.360,86	484	299.077,90	481	293.577,90	485	301.178,95	489	298.655,91
Polícia Civil	164	100.034,45	172	103.875,26	189	111.024,65	192	117.416,27	194	115.199,04	197	119.670,24	202	119.151,18
Polícia Militar - HPM	-	-	-	-	-	-	-	-	-	-	-	-	-	-
Polícia Militar	126	66.322,10	133	67.995,26	146	77.806,71	157	89.044,02	160	92.398,04	167	95.113,28	184	105.335,34
CBMES	44	27.589,79	48	28.445,44	49	27.380,64	48	28.330,34	48	28.589,89	48	28.549,96	50	30.526,49
SEDH	12	6.845,16	11	5.723,31	10	5.590,21	11	6.180,60	14	7.615,23	12	7.087,58	17	7.528,83
Vice-Governadoria	4	2.167,63	4	2.452,84	4	2.281,72	6	3.354,12	7	4.052,90	6	3.593,70	5	2.994,75
<b>TOTAL DA DIRETA</b>	<b>1.801</b>	<b>1.207.943,62</b>	<b>1.892</b>	<b>1.234.389,18</b>	<b>1.955</b>	<b>1.281.702,00</b>	<b>1.996</b>	<b>1.322.564,34</b>	<b>2.014</b>	<b>1.338.454,73</b>	<b>2.005</b>	<b>1.320.244,63</b>	<b>2.053</b>	<b>1.348.649,65</b>

Em R\$ 1,00

Órgãos	ago/18		set/18		out/18		nov/18		dez/18		jan/19		fev/19	
	Quant.	Valor	Quant.	Valor	Quant.	Valor	Quant.	Valor	Quant.	Valor	Quant.	Valor	Quant.	Valor
SECONT	12	6.628,38	14	8.884,43	16	9.064,12	15	8.984,25	15	8.584,95	12	8.025,93	14	8.405,27
Casa Civil	12	6.608,42	11	6.588,45	10	5.729,96	9	4.791,60	9	5.390,55	6	3.134,51	6	3.394,05
Casa Militar	9	5.390,55	10	6.328,91	10	5.989,50	10	5.989,50	10	5.989,50	10	5.430,48	9	5.390,55
PGE	110	65.165,77	116	66.643,19	114	66.962,63	109	64.766,47	108	64.666,64	95	54.264,88	101	57.339,53
SEAG	10	5.630,13	10	5.989,50	10	5.989,50	9	5.390,55	9	4.911,39	8	4.791,60	8	4.472,16
SEAMA	4	2.395,80	4	2.395,80	4	2.395,80	4	2.395,80	4	2.395,80	3	1.796,85	3	1.796,85
SECULT	51	30.107,23	56	32.762,58	57	34.359,77	58	34.739,10	59	35.306,68	58	33.002,16	57	33.421,43
SEGER	71	43.224,23	74	44.102,70	73	41.782,99	73	44.302,34	73	42.625,29	61	36.296,41	71	40.788,54
SECOM	9	5.390,55	9	5.390,55	10	6.269,01	10	5.470,41	9	5.390,55	6	3.453,95	6	3.593,70
SEDU	56	32.433,65	58	32.634,23	135	76.846,23	207	151.116,17	230	156.365,94	254	168.882,17	349	200.924,42
SEDURB	8	4.691,78	7	4.032,93	10	6.688,29	10	5.989,50	10	6.368,84	8	4.791,60	7	4.192,65
SEFAZ	60	35.857,14	66	37.893,59	67	38.772,04	72	42.765,05	71	41.407,44	63	40.349,29	67	38.202,20
SEG	20	11.899,14	25	15.472,90	26	15.013,68	27	15.193,37	25	14.594,42	18	9.862,74	22	13.216,85
SEJUS	155	89.872,48	160	93.536,08	166	95.278,25	168	100.078,84	174	100.640,75	147	86.129,09	155	89.964,05
SEP	19	10.541,53	19	10.541,53	19	10.601,42	20	11.819,28	19	11.380,05	21	11.719,46	20	11.539,77
SETADES	51	30.107,23	56	33.441,41	56	32.982,19	56	33.720,89	55	32.063,79	42	25.016,15	50	29.109,00
SEDES	20	11.979,00	20	11.240,30	19	10.122,26	19	11.380,05	18	10.481,63	16	9.183,90	16	9.583,20
SETUR	10	5.989,50	10	5.989,50	11	6.708,24	11	6.588,45	11	6.588,45	9	5.390,55	8	4.552,02
SETOP	9	5.170,94	9	5.210,87	9	5.390,55	9	5.390,55	9	5.190,90	8	5.450,46	8	5.011,22
SECTI	26	15.353,09	27	16.590,92	27	15.772,35	26	15.033,65	28	17.349,59	27	14.799,78	26	15.113,51
SESA	222	269.321,30	221	267.863,87	222	268.920,11	220	265.172,31	216	260.512,84	205	252.892,84	211	258.361,83
SESP	44	25.774,82	43	25.794,78	43	26.234,02	47	29.188,84	47	26.182,69	31	16.897,43	35	19.985,00
SESPORT	56	31.853,01	55	31.824,22	59	34.759,08	61	35.097,52	60	34.679,23	50	29.827,71	53	32.023,87
APE	10	5.989,50	10	5.989,50	9	5.390,55	9	5.390,55	8	4.791,60	9	4.951,32	9	5.390,55
Defensoria Pública	-	-	-	-	-	-	-	-	-	-	-	-	-	-
Polícia Civil	191	114.559,18	195	117.573,91	195	117.533,96	197	117.054,83	192	112.183,38	167	117.425,76	180	110.631,82
Polícia Militar-HPM	-	-	-	-	-	-	-	-	-	-	-	-	-	-
Polícia Militar	183	108.230,27	189	109.428,22	188	110.646,04	189	111.364,81	189	107.072,33	135	75.048,47	131	72.313,24
CBMES	51	31.005,65	51	29.967,47	51	30.366,77	52	30.007,40	54	29.628,09	47	25.291,95	46	26.413,70
SEDH	18	10.461,66	19	11.619,63	19	11.080,58	19	10.866,66	20	12.158,69	20	11.419,98	19	10.790,61
Vice-Governadoria	6	3.993,00	5	2.994,75	6	3.733,46	6	3.453,95	6	3.593,70	5	2.785,59	5	2.107,74
<b>TOTAL DA DIRETA</b>	<b>1.503</b>	<b>1.025.624,93</b>	<b>1.549</b>	<b>1.048.726,72</b>	<b>1.641</b>	<b>1.101.383,35</b>	<b>1.722</b>	<b>1.183.502,69</b>	<b>1.738</b>	<b>1.168.495,70</b>	<b>1.541</b>	<b>1.068.313,01</b>	<b>1.692</b>	<b>1.118.029,33</b>

Fonte: Relatórios SIARHES - Administração Direta e Autarquias.

**DEMONSTRATIVO DO QUANTITATIVO E DOS GASTOS COM ESTAGIÁRIOS - AUTARQUIAS**

Órgãos	jan/2018		fev/2018		mar/2018		abr/2018		mai/2018		jun/2018		jul/2018	
	Quant.	Valor	Quant.	Valor	Quant.	Valor	Quant.	Valor	Quant.	Valor	Quant.	Valor	Quant.	Valor
IDURB	-	-	-	-	-	-	-	-	-	-	-	-	-	-
ARSI	-	-	-	-	-	-	-	-	-	-	-	-	-	-
ADERES	4	2.281,72	5	2.243,69	5	2.795,11	5	2.994,75	5	2.994,75	5	2.635,38	4	2.395,80
AGERH	11	7.168,40	11	6.274,73	12	6.788,12	12	7.187,40	12	7.187,40	12	7.187,40	12	7.187,40
ARSP	7	3.707,79	9	5.133,87	13	7.111,36	13	7.786,35	13	7.766,38	13	7.592,63	13	7.646,60
DER	32	18.553,74	34	17.873,47	34	19.166,44	35	21.704,82	42	26.234,02	43	24.117,74	39	22.800,04
DETRAN	88	55.658,18	92	55.713,38	111	68.135,90	125	74.545,47	128	75.355,48	129	75.139,51	133	79.190,62
DIO	10	5.856,41	9	5.133,87	9	4.943,73	8	4.886,67	8	4.671,81	7	4.192,65	7	4.192,65
FAMES	3	1.711,29	3	1.711,29	3	1.711,29	3	1.796,85	3	1.796,85	5	3.154,48	5	2.994,75
FAPES	19	11.313,52	20	10.419,85	21	11.351,56	18	10.381,80	20	10.681,29	23	13.176,94	22	13.117,00
ESESP	6	3.422,58	6	3.422,58	7	3.802,87	7	4.192,65	7	4.192,65	7	3.114,54	5	2.855,00
IASES	41	24.110,17	45	25.991,30	45	25.439,87	51	32.840,39	53	32.435,77	58	35.646,15	58	35.453,64
IDAF	34	19.318,56	37	21.105,91	40	22.931,28	46	26.890,05	46	26.992,69	44	25.335,59	43	24.656,78
IEMA	35	19.242,50	35	20.440,42	34	20.763,65	62	47.774,30	66	38.891,84	66	38.952,65	69	40.668,71
INCAPER	13	7.415,59	16	8.461,38	19	10.724,09	19	10.980,75	18	10.781,10	18	10.781,10	18	10.361,84
IOPES	19	10.838,17	19	10.705,07	20	10.724,09	19	11.360,09	22	12.318,40	22	12.298,44	22	12.997,22
IPAJM	45	25.745,41	45	25.669,35	45	25.460,19	46	27.312,12	45	26.393,73	45	26.213,90	51	28.270,46
IJSN	16	10.229,71	17	9.221,95	19	11.313,53	20	12.169,15	21	12.677,78	21	11.739,43	21	12.877,44
IPEM	8	4.392,31	8	4.373,30	10	5.932,48	10	5.989,50	10	5.051,15	8	4.791,60	10	5.989,50
PROCON	18	10.267,74	20	10.362,81	22	12.473,40	21	12.577,95	22	12.917,36	21	11.879,18	21	12.458,17
PRODEST	28	14.945,24	29	15.972,04	29	16.124,15	27	16.143,13	26	15.461,47	25	14.973,75	27	16.431,20
JUCEES	24	13.272,02	30	16.333,30	32	16.960,78	29	17.149,94	33	19.146,44	33	19.206,33	33	19.765,35
RTV-ES	13	8.157,15	19	10.134,63	20	11.313,53	23	13.638,96	21	12.438,20	22	12.577,95	21	11.679,53
SUPPIN	-	-	-	-	-	-	-	-	-	-	-	-	-	-
<b>TOTAL DA INDIRETA</b>	<b>474</b>	<b>277.608,20</b>	<b>509</b>	<b>286.698,19</b>	<b>550</b>	<b>315.967,42</b>	<b>599</b>	<b>370.303,09</b>	<b>621</b>	<b>366.386,56</b>	<b>627</b>	<b>364.707,34</b>	<b>634</b>	<b>373.989,70</b>

Órgãos	ago/2018		set/2018		out/2018		nov/2018		dez/2018		jan/2019		fev/2019	
	Quant.	Valor	Quant.	Valor	Quant.	Valor	Quant.	Valor	Quant.	Valor	Quant.	Valor	Quant.	Valor
IDURB	-	-	-	-	-	-	-	-	-	-	-	-	-	-
ARSI	-	-	-	-	-	-	-	-	-	-	-	-	-	-
ADERES	6	4.192,65	6	3.593,70	6	3.593,70	6	3.593,70	6	3.214,37	5	2.715,25	5	2.735,21
AGERH	12	7.187,40	12	7.167,43	11	6.588,45	12	7.047,64	12	7.167,43	8	3.913,15	10	5.390,56
ARSP	13	7.347,13	13	7.766,38	13	7.766,38	13	7.566,74	12	7.147,46	12	7.227,33	11	6.588,45
DER	41	24.517,03	43	25.275,69	44	24.676,75	44	25.375,52	41	24.077,80	34	19.984,97	39	22.939,82
DETRAN	132	79.190,60	140	82.944,03	135	78.591,57	132	78.451,88	133	79.186,99	109	65.445,20	111	66.723,07
DIO	6	3.593,70	6	3.214,37	6	2.994,75	5	2.994,75	5	2.994,75	2	1.197,90	2	1.197,90
FAMES	5	2.994,75	6	3.553,77	5	2.994,75	7	3.394,06	6	3.354,12	5	2.755,17	5	2.994,75
FAPES	21	11.260,26	20	11.739,43	21	12.677,78	20	11.959,03	21	12.498,09	18	10.062,36	16	9.303,70
ESESP	5	2.994,75	6	2.974,79	6	3.593,70	6	3.593,70	6	3.593,70	6	3.493,88	6	3.593,70
IASES	55	32.420,95	57	33.154,53	53	32.541,88	56	34.050,41	53	31.374,47	46	28.339,79	49	29.041,83
IDAF	48	27.891,11	49	28.749,62	49	29.188,83	49	29.348,55	50	29.288,68	39	22.859,93	47	28.070,81
IEMA	68	40.648,76	68	41.068,01	74	44.801,50	71	42.465,55	73	44.302,34	55	35.018,61	57	34.539,45
INCAPER	18	11.380,05	19	11.639,59	19	11.300,18	19	11.300,18	20	11.759,38	16	9.523,30	16	9.623,13
IOPES	19	11.380,05	19	11.380,05	19	11.380,05	20	11.539,77	18	10.781,10	15	9.183,91	16	7.886,19
IPAJM	52	30.187,10	54	31.664,51	52	31.105,47	56	31.864,17	52	31.065,52	54	31.045,58	55	33.161,88
IJSN	20	11.559,74	23	12.458,17	22	12.418,09	20	11.879,17	20	12.038,90	19	11.819,28	21	12.438,20
IPEM	9	5.390,55	9	5.390,55	10	6.049,49	8	4.711,74	9	5.630,13	8	4.372,65	9	5.510,03
PROCON	21	12.358,34	22	13.416,48	22	13.057,11	22	13.176,90	22	12.657,81	19	10.621,39	22	12.597,93
PRODEST	26	15.033,65	27	16.051,86	26	15.572,70	26	15.138,71	25	13.975,51	23	13.077,08	23	13.436,45
JUCEES	32	18.228,05	32	17.309,66	31	17.808,77	31	18.407,71	33	19.026,65	31	18.267,98	29	16.491,05
RTV-ES	19	11.559,74	21	12.637,85	23	13.755,89	23	13.396,52	22	13.176,90	22	12.677,78	21	12.577,95
SUPPIN	-	-	-	-	-	-	-	-	-	-	-	-	-	-
<b>TOTAL DA INDIRETA</b>	<b>628</b>	<b>371.316,36</b>	<b>652</b>	<b>383.150,47</b>	<b>647</b>	<b>382.457,79</b>	<b>646</b>	<b>381.256,40</b>	<b>639</b>	<b>378.312,10</b>	<b>546</b>	<b>323.602,49</b>	<b>570</b>	<b>336.842,06</b>

Fonte: Relatórios SIARHES - Administração Direta e Autarquias.

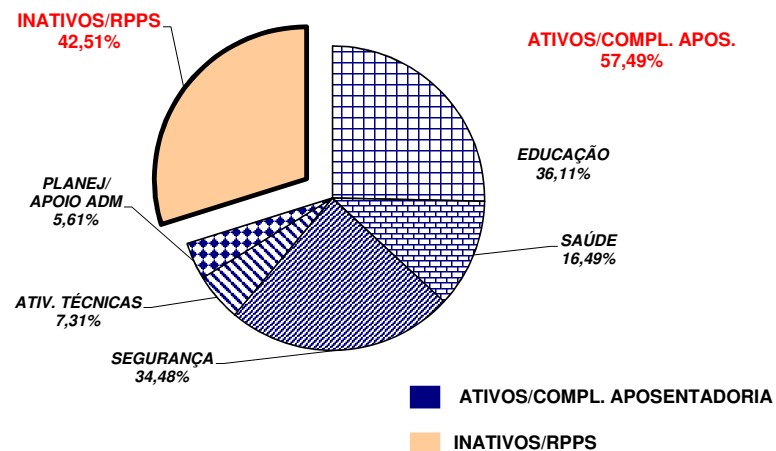
	jan/18	fev/18	mar/18	abr/18	mai/18	jun/18	jul/18							
TOTAL GERAL	2.275	1.485.551,82	2.401	1.521.087,37	2.505	1.597.669,42	2.595	1.692.867,43	2.635	1.704.841,29	2.632	1.684.951,97	2.687	1.722.639,35
	ago/18	set/18	out/18	nov/18	dez/18	jan/19	fev/19							
TOTAL GERAL	2.131	1.396.941,29	2.201	1.431.877,19	2.288	1.483.841,14	2.368	1.564.759,09	2.377	1.546.807,80	2.087	1.391.915,50	2.262	1.454.871,39

**DEMONSTRATIVO DO QUANTITATIVO E DA DISTRIBUIÇÃO DA FOLHA DE PAGAMENTO COM PESSOAL DO PODER EXECUTIVO  
NAS ÁREAS DE EDUCAÇÃO, SAÚDE, SEGURANÇA PÚBLICA E OUTROS  
FEVEREIRO/2019**

**Demonstrativo do Número de Servidores**

ESPECIFICAÇÃO	DADOS MÊS FEVEREIRO/19	%	MÉDIA MENSAL MAR/18 A FEV/19	%
<b>1 - ATIVOS/COMPL. APOSENTADORIA</b>	<b>51.572</b>	<b>56,87</b>	<b>52.266</b>	<b>57,49</b>
EDUCAÇÃO (1)	18.746	36,35	18.873	36,11
SAÚDE (2)	8.441	16,37	8.620	16,49
SEGURANÇA (3)	17.893	34,70	18.022	34,48
OUTROS ATIV. TÉCNICAS (4)	3.732	7,24	3.819	7,31
OUTROS PLANEJ./APOIO ADM. (5)	2.760	5,35	2.933	5,61
<b>2 - INATIVOS/RPPS</b>	<b>39.114</b>	<b>43,13</b>	<b>38.643</b>	<b>42,51</b>
<b>TOTAL</b>	<b>90.686</b>	<b>100,00</b>	<b>90.909</b>	<b>100,00</b>

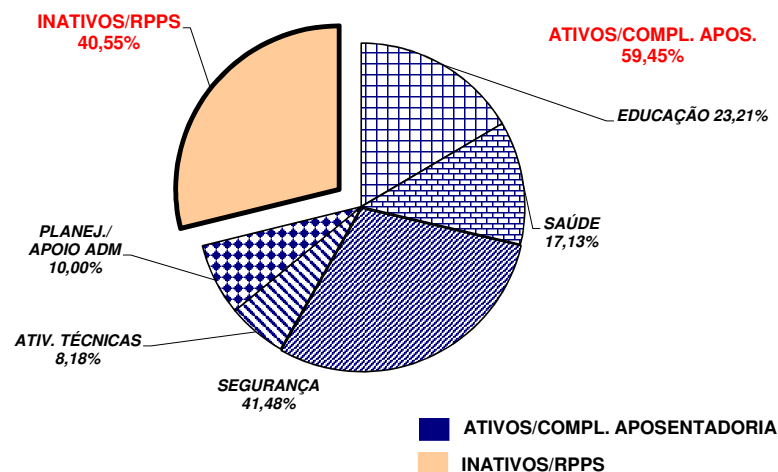
Fonte: Relatórios SIARHES - Administração Direta e Autarquias.



**Demonstrativo dos Gastos**

ESPECIFICAÇÃO	DADOS MÊS FEVEREIRO/19	%	MÉDIA MENSAL MAR/18 A FEV/19	%
<b>1 - ATIVOS/COMPL. APOSENTADORIA</b>	<b>272.066,95</b>	<b>57,92</b>	<b>296.265,80</b>	<b>59,45</b>
EDUCAÇÃO (1)	59.653,97	21,93	68.750,88	23,21
SAÚDE (2)	45.816,28	16,84	50.755,67	17,13
SEGURANÇA (3)	116.018,21	42,64	122.896,04	41,48
OUTROS ATIV. TÉCNICAS (4)	23.818,33	8,75	24.247,81	8,18
OUTROS PLANEJ./APOIO ADM. (5)	26.760,15	9,84	29.615,41	10,00
<b>2 - INATIVOS/RPPS</b>	<b>197.630,52</b>	<b>42,08</b>	<b>202.055,78</b>	<b>40,55</b>
<b>TOTAL</b>	<b>469.697,46</b>	<b>100,00</b>	<b>498.321,58</b>	<b>100,00</b>

Fonte: Relatórios SIARHES - Administração D



**Notas:**

(1) - Inclui SEDU CLT/Estatutário/DTA e DTM.

(2) - Inclui SESA - Efetivos, Comissionados e Contratados Temporários

(3) - Inclui PM/PC - Administrativos e Policiais; CBMES; HPM, SESP; SEJUS e IASES

(4) - Inclui SEAG; SEAMA; SECULT; SEDH; SETADES; SEDES;SETUR; SEDURB; SETOP; SESPORT; ADERES; AGERH; DER/ES; FAMES; ESESP; IEMA; IDAF; INCAPER, IOPES, DETRAN, IDURB e ARSI.

(5) - Inclui SECONT; APE; ASPE; SEG; Casa Civil; Vice Governadoria; Casa Militar; SECTI; Defensoria Pública; PGE; SEP; SEGER; Previdência Complementar; Pensões Especiais; SECOM; SEFAZ; FAPES; IJSN; RTV-ES; DIO; IPAJM; PROCON; PRODEST; IPEM; JUCEES e SUPPIN



**DEMONSTRATIVO DA CONTRIBUIÇÃO PATRONAL E DOS SERVIDORES, DO  
PODER EXECUTIVO, PARA O REGIME PRÓPRIO DE PREVIDÊNCIA SOCIAL - RPPS**

Em R\$ 1,00

ESPECIFICAÇÃO	MESES						
	JANEIRO/2018	FEVEREIRO/2018	MARÇO/2018	ABRIL/2018	MAIO/2018	JUNHO/2018	JULHO/2018
<b>FF/Fundo Financeiro</b>	<b>26.250.062,30</b>	<b>25.877.420,08</b>	<b>25.879.979,81</b>	<b>23.958.495,53</b>	<b>27.069.674,13</b>	<b>27.383.112,31</b>	<b>26.900.918,20</b>
Contribuição Servidores	11.186.352,47	10.923.352,43	11.019.745,51	8.531.925,79	11.711.883,09	11.827.855,06	11.681.865,80
Contribuição Patronal	15.063.709,83	14.954.067,65	14.860.234,30	15.426.569,74	15.357.791,04	15.555.257,25	15.219.052,40
<b>FP/Fundo Previdenciário</b>	<b>21.436.718,27</b>	<b>22.004.591,52</b>	<b>21.467.051,72</b>	<b>22.412.457,27</b>	<b>22.519.550,70</b>	<b>22.321.555,91</b>	<b>22.839.375,90</b>
Contribuição Servidores	7.241.224,47	7.426.811,20	7.248.095,44	7.483.584,05	7.609.775,82	7.544.317,56	7.719.800,87
Contribuição Patronal	14.195.493,80	14.577.780,32	14.218.956,28	14.928.873,22	14.909.774,88	14.777.238,35	15.119.575,03
<b>Total</b>	<b>47.686.780,57</b>	<b>47.882.011,60</b>	<b>47.347.031,53</b>	<b>46.370.952,80</b>	<b>49.589.224,83</b>	<b>49.704.668,22</b>	<b>49.740.294,10</b>

ESPECIFICAÇÃO	MESES						
	AGOSTO/2018	SETEMBRO/2018	OUTUBRO/2018	NOVEMBRO/2018	DEZEMBRO/2018	JANEIRO/2019	FEVEREIRO/2019
<b>FF/Fundo Financeiro</b>	<b>26.576.189,86</b>	<b>26.741.743,18</b>	<b>26.512.977,43</b>	<b>26.556.970,94</b>	<b>51.712.355,75</b>	<b>25.855.566,90</b>	<b>25.196.625,88</b>
Contribuição Servidores	11.616.740,01	11.636.414,54	11.608.991,93	11.611.814,93	22.421.987,71	11.423.668,56	10.980.542,45
Contribuição Patronal	14.959.449,85	15.105.328,64	14.903.985,50	14.945.156,01	29.290.368,04	14.431.898,34	14.216.083,43
<b>FP/Fundo Previdenciário</b>	<b>22.085.505,69</b>	<b>22.266.227,99</b>	<b>22.682.381,07</b>	<b>22.851.650,88</b>	<b>44.948.236,15</b>	<b>23.221.027,21</b>	<b>23.119.781,17</b>
Contribuição Servidores	7.465.088,59	7.527.027,95	7.666.691,49	7.730.709,80	15.014.039,33	7.844.325,47	7.806.480,99
Contribuição Patronal	14.620.417,10	14.739.200,04	15.015.689,58	15.120.941,08	29.934.196,82	15.376.701,74	15.313.300,18
<b>Total</b>	<b>48.661.695,55</b>	<b>49.007.971,17</b>	<b>49.195.358,50</b>	<b>49.408.621,82</b>	<b>96.660.591,90</b>	<b>49.076.594,11</b>	<b>48.316.407,05</b>

Fonte: Relatórios SIARHES - PRO2722R da Administração Direta e Autarquias.

Obs.: A partir de jan/10, com a edição da L.C. nº 539/2009, deixou de ser devida a parcela de IPAJM patronal dos aposentados e pensionistas.

**DEMONSTRATIVO DA CONTRIBUIÇÃO PATRONAL E DOS SERVIDORES, DO  
PODER EXECUTIVO, PARA O INSTITUTO NACIONAL DO SEGURO SOCIAL - INSS**

Em R\$ 1,00

ESPECIFICAÇÃO	MESES						
	JANEIRO/2018	FEVEREIRO/2018	MARÇO/2018	ABRIL/2018	MAIO/2018	JUNHO/2018	JULHO/2018
<b>INSS - Contribuição Servidores</b>	<b>4.854.135,45</b>	<b>5.360.843,11</b>	<b>5.518.028,21</b>	<b>5.665.125,61</b>	<b>7.427.268,45</b>	<b>5.793.595,88</b>	<b>6.112.854,08</b>
<b>INSS - Contribuição Patronal</b>	<b>10.409.645,74</b>	<b>11.429.486,94</b>	<b>11.737.512,05</b>	<b>12.039.278,08</b>	<b>15.954.472,68</b>	<b>12.289.720,57</b>	<b>12.935.049,78</b>
<b>Total</b>	<b>15.263.781,19</b>	<b>16.790.330,05</b>	<b>17.255.540,26</b>	<b>17.704.403,69</b>	<b>23.381.741,13</b>	<b>18.083.316,45</b>	<b>19.047.903,86</b>

ESPECIFICAÇÃO	MESES						
	AGOSTO/2018	SETEMBRO/2018	OUTUBRO/2018	NOVEMBRO/2018	DEZEMBRO/2018	JANEIRO/2019	FEVEREIRO/2019
<b>INSS - Contribuição Servidores</b>	<b>5.986.556,75</b>	<b>6.118.715,24</b>	<b>6.079.954,58</b>	<b>6.144.999,59</b>	<b>10.385.853,74</b>	<b>5.268.247,62</b>	<b>5.871.490,15</b>
<b>INSS - Contribuição Patronal</b>	<b>12.653.664,72</b>	<b>13.044.491,24</b>	<b>12.936.874,41</b>	<b>13.006.630,08</b>	<b>22.871.501,87</b>	<b>11.198.368,17</b>	<b>12.407.828,74</b>
<b>Total</b>	<b>18.640.221,47</b>	<b>19.163.206,48</b>	<b>19.016.828,99</b>	<b>19.151.629,67</b>	<b>33.257.355,61</b>	<b>16.466.615,79</b>	<b>18.279.318,89</b>

Fonte: Relatórios SIARHES - PRO0546R da Administração Direta e Autarquias.

Obs.: Da contribuição patronal estão deduzidos os valores dos benefícios previdenciários de Salário Família e Salário Maternidade.